

**Анализ образовательных  
результатов обучающихся по  
предметам и выработка  
стратегии повышения качества  
образования.**

**МБОУ СОШ № 18  
им. Н.П.Симоняка  
ст.Темижбекская**

## В школе обучаются 517 учащихся

начальное общее образование	основное общее образование	среднее общее образование
234	250	33

## Численность обучающихся за последние три года

Учебный год	Всего учащихся	1-4 классы	5-9 классы	10-11 классы
2015-2016	500	195	272	33
2016-2017	500	209	251	40
2017-2018	543	243	256	44

## Занятость родителей

Служащие	Рабочие	Сфера обслуживания	Безработные
12 %	12 %	41 %	35 %

## Образовательный уровень родителей

Незаконченное среднее	Среднее	СПО	Высшее
19 %	33 %	32 %	16 %

## Миграционная категория

Учебный год	Местные жители	Приезжие жители краснодарского края	Приезжие из других субъектов РФ	Мигранты из-за границы
2015-2016	93%	3 %	4 %	0
2016-2017	88%	4 %	8 %	0
2017-2018	80%	6 %	13 %	1 %

Неполных семей – 109

Многодетных семей – 72

Опекаемых детей - 17

Количество детей- инвалидов – 9

Детей с ОВЗ – 39 (8 %) от общего количества учащихся.

# Педагогические кадры

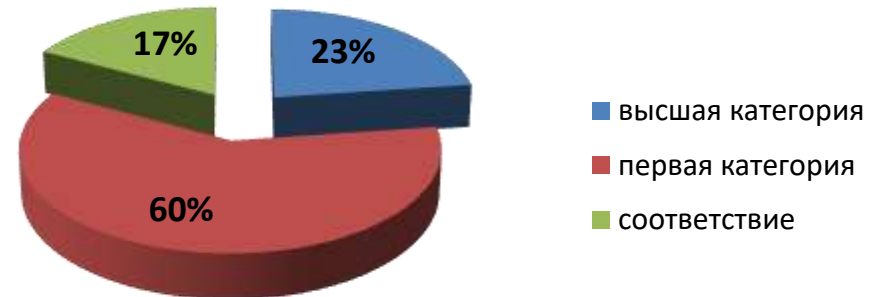
В школе - 35 педагогов.

Это работоспособный, творческий педагогический коллектив, заинтересованный в переходе школы в эффективный режим работы.

## Образование педагогов



## Повышение квалификации



# Мониторинг уровня обученности учащихся

Учебный год	2015-2016	2016-2017	2017-2018
Всего учащихся	500	500	543
Успевают на «5»	51 чел - 10%	52 чел – 10 %	64 – 12 %
На «4» и «5»	167 чел – 34 %	182 чел - 37 %	179 – 33 %
Имеют одну «3»	23	21	19
Не аттестовано	2 чел (по справке ПМПК)	2 чел (по справке ПМПК)	5 чел (по справке ПМПК)
Качество знаний	44 %	47 %	45 %

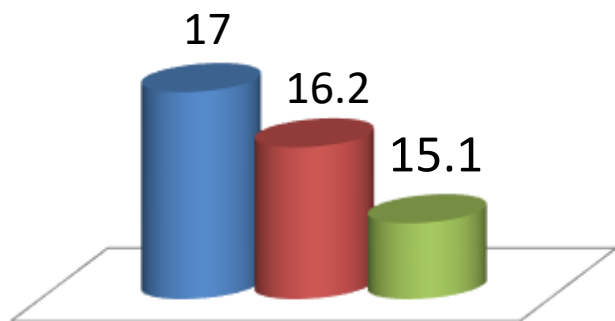
# Результаты ГИА – 9 за последние три года

Год	Количество учащихся	Получили документ об образовании	Получили аттестаты с отличием	% учащихся, имеющих в аттестатах только «4» и «5»
2016	57	57	4	39 %
2017	48	48	6	30 %
2018	47	47	2	38 %

# Результаты ОГЭ 9

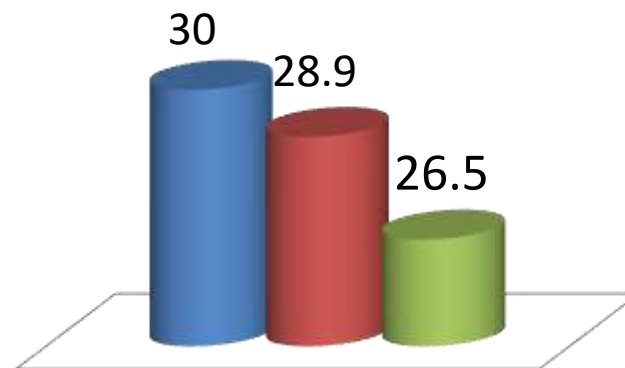
## Математика

■ 2016 год ■ 2017 год ■ 2018 год



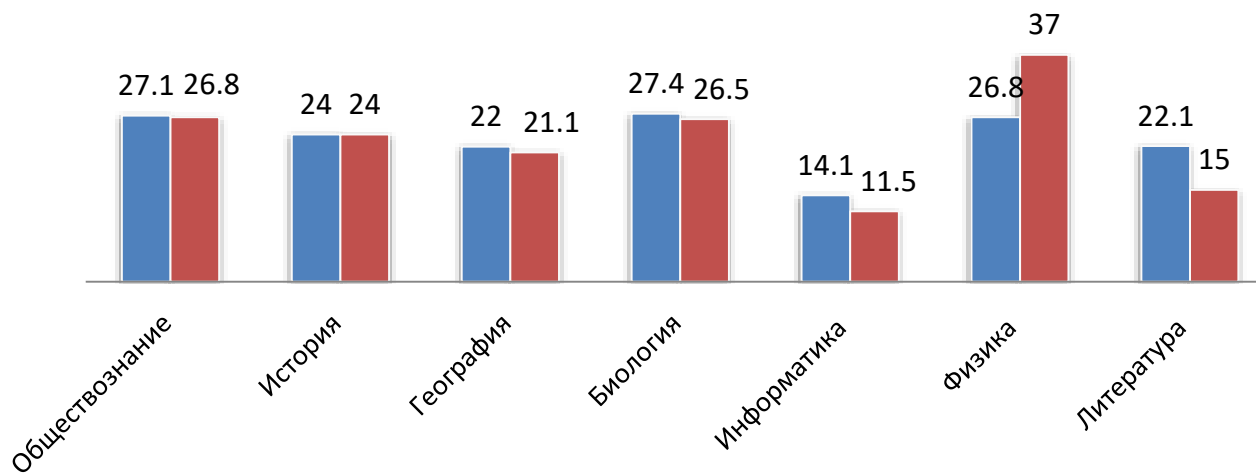
## Русский язык

■ 2016 год ■ 2017 год ■ 2018 год



## Средний балл предметов по выбору в 2018 году

■ район ■ школа



# Причины низких результатов ГИА - 9

1. Слабый внутришкольный контроль.
2. Недостаточная связь с родителями по предупреждению пропусков уроков, консультативных и индивидуальных занятий
3. Не велась целенаправленная работа по повышению уровня мотивации к учению.
4. Не всегда учителя строят работу на уроке с учетом индивидуальных особенностей обучающихся.



# **Задачи на 2018-2019 учебный год в работе по подготовке к итоговой аттестации в 9 классе**

- справедливое и объективное внутришкольное оценивание;
- эффективный внутришкольный контроль (посещение уроков, срезы знаний, мониторинг успеваемости);
- качественное проведение урока для обеспечения динамики результатов;
- повышение информированности обучающихся и их родителей об уровне достижений обучающихся.

# Результаты ГИА – 11 за последние три года

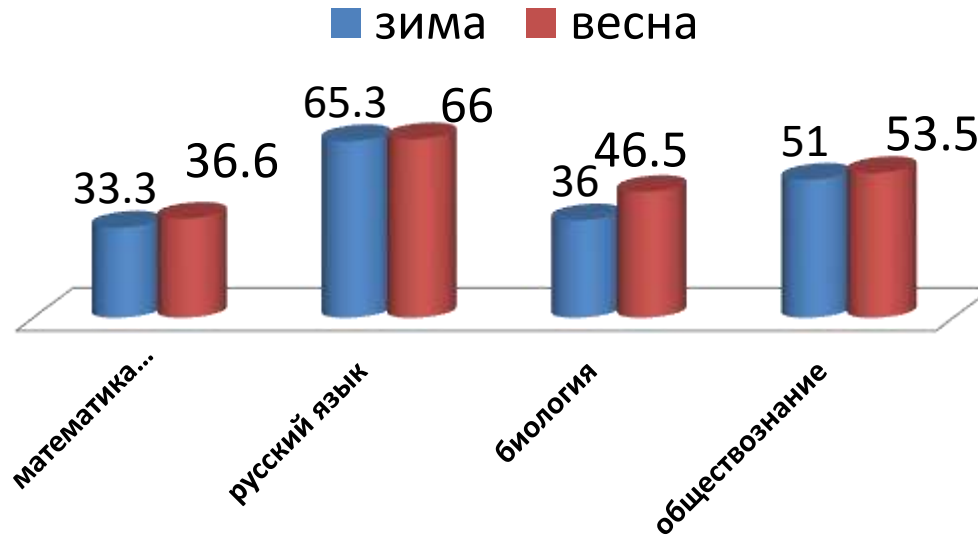
Год	Количество учащихся	Получили документ об образовании	Получили аттестаты с отличием
2016	14	14	3
2017	16	16	3
2018	22	22	3

# Выбор предметов ЕГЭ

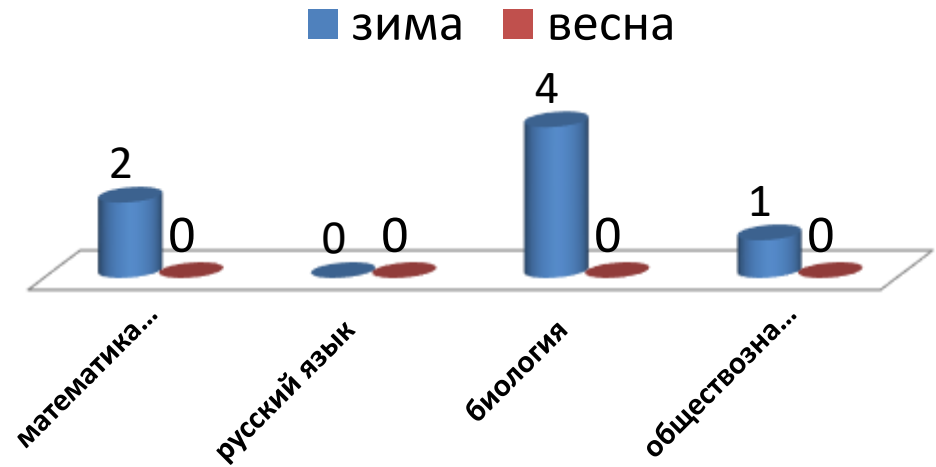
	2016	2017	2018
Математика (профиль)	79%	88%	64%
Биология	36%	31%	41%
Обществознание	64%	56%	86%
Литература	7%	6%	-
Физика	50%	25%	5%
История	14%	19%	32%
Информатика	21%	6%	-
Английский язык	-	6%	9%

# Проект «Я сдам ЕГЭ»

## Средний балл



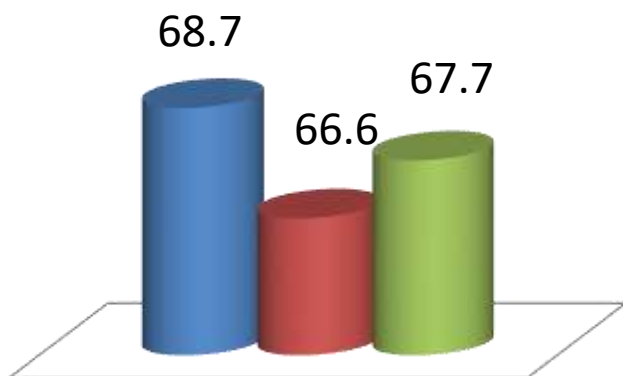
## Доля непреодолевших порог успешности



# Результаты ЕГЭ

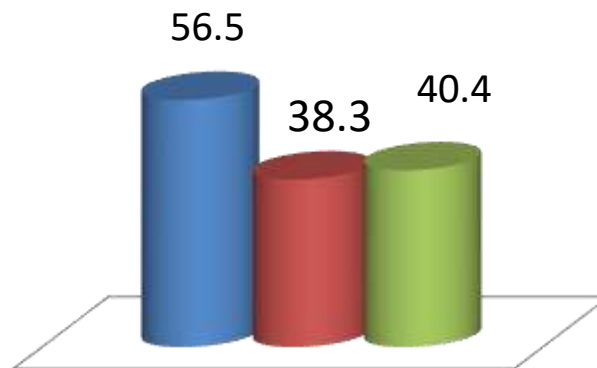
## Русский язык

■ 2016 год ■ 2017 год ■ 2018 год



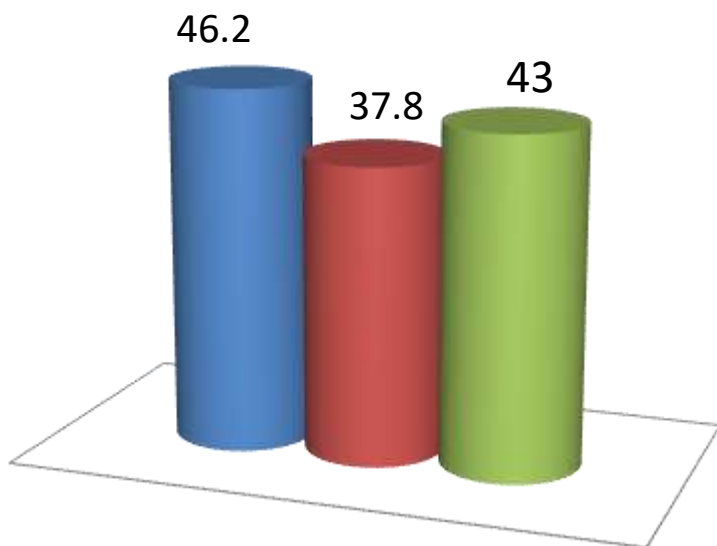
## Математика

■ 2016 год ■ 2017 год ■ 2018 год



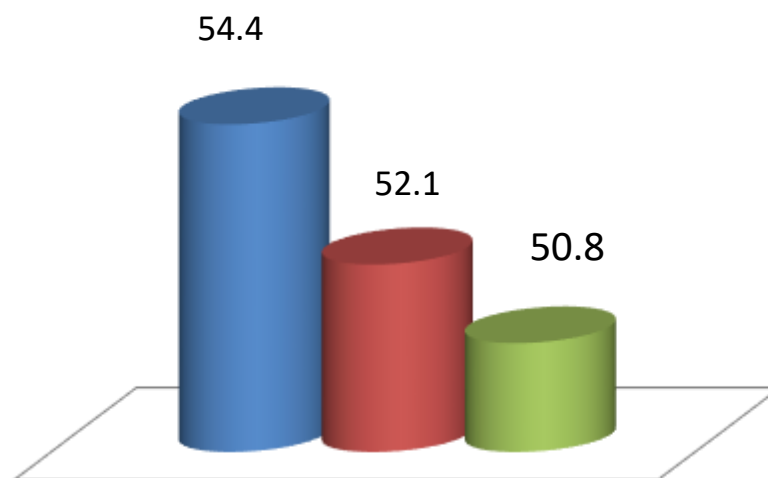
## Биология

■ 2016 год ■ 2017 год ■ 2018 год



## Обществознание

■ 2016 год ■ 2017 год ■ 2018 год



# Результаты ЕГЭ

предмет	Средний балл по школе			Максимальное количество баллов, полученных по предмету			Не прошли порог успешности		
	2016г	2017г	2018г	2016г	2017г	2018г	2016г	2017г	2018г
Русский язык	68,7	66,6	67,7	86	93	89	-	-	-
Математика	56,5	38,3	40,4	78	78	70	-	1	3
Биология	46,2	37,8	43,0	54	55	59	-	3	3
Химия	45,0	60,0	44,5	45	60	61	-	-	1
Физика	54,9	57,0	66,0	76	85	66	-	-	-
Обществознание	54,4	52,1	50,8	88	71	85	1	1	4
История	40,5	56,0	49,5	47	69	61	-	-	-
Информатика	58,7	57,0	-	75	57	-	-	-	-
Литература	53,0	60,0	-	53	60	-	-	-	-
Английский язык	-	36,0	48,0	-	36	56	-	-	-

## Задачи на 2018-2019 учебный год

Продолжить работу по совершенствованию системы отслеживания уровня качественной успеваемости по предметам, результатов итоговой аттестации, коррекции методических приемов и форм организации деятельности обучающихся, повышающих уровень качества знаний.

Своевременно выявлять профессиональные проблемы учителей и на этой основе организовать их психолого-педагогическое сопровождение (методическую помощь).

Усилить внутришкольный контроль.

Проводить в системе школьные репетиционные экзамены по русскому языку, математике, обществознанию и биологии, отслеживать динамику их результатов по каждому обучающемуся.

Проводить работу с выпускниками по осознанному выбору предметов для прохождения ГИА.