

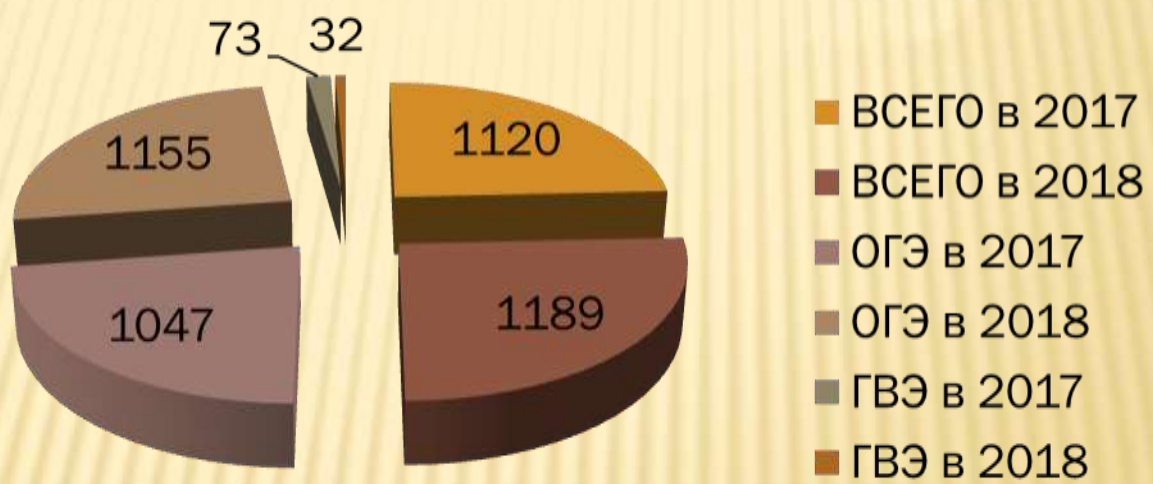


***Итоги государственной итоговой
аттестации по образовательным
программам основного общего
образования в 2018 году***

***Радионова Татьяна Александровна,
ведущий специалист отдела общего
и дошкольного образования***

2 октября 2018

Количество обучающихся в 2017, 2018 году



ВСЕГО ППЭ в 2018 году





Рейтинг по среднему баллу



№ п/ п	Предмет	средний балл			№ п/п	Предмет	средний балл		
		2017	2018	край			2017	2018	край
1	Русский язык	29,5	28,8	27,9	8	География	23	22	21,2
2	Русский язык (ГВЭ)	12	-		9	Биология	26,1	27,4	25,7
3	Математика	17,9	17,7	16,4	10	Информатика и ИКТ	14	14,1	12,9
4	Математика (ГВЭ)	6,9	-		11	Физика	22,7	26,8	23,1
5	Обществознание	35,1	27,1	25,2	12	История	23,1	24	25,3
6	Литература	16,2	22,1	22,4	13	Английский язык	56,1	55	56,5
7	Химия	23,1	25,2	24					

РЕЙТИНГ ПО СРЕДНЕМУ БАЛЛУ

(ПРЕДМЕТЫ ПО ВЫБОРУ)



Название предмета	Количество сдающих выпускников		Распределение оценок (в %) в 2017 году				Распределение оценок (в %) в 2018 году			
	2017	2018	«2»	«3»	«4»	«5»	«2»	«3»	«4»	«5»
Русский язык	1047	1155	0,9	35,7	36,5	27,6	0	39,3	40,2	20,3
Русский язык (ГВЭ)	73	32	0	36,9	45,2	16,4	0	25	53,1	21,8
Математика	1047	1155	0	18	66,8	15	0,8	19,2	65,3	15,3
Математика (ГВЭ)	73	32	0	27,3	64,3	8,2	0	25	50	25
обществознание	764	822	0	26,4	54,3	19,1	0	28,7	58,5	12,7
география	449	578	0	25,1	44,9	29,6	0	33	44,8	22,1
биология	312	248	0	46,2	50	7,37	0	35,8	58	6,04
информатика	267	386	0	31	49,8	71	0	29	46,1	24,8
физика	153	151	0	36,2	54,9	12,4	0	5,2	70,8	23,8
история	28	30	0	46,4	35,7	17,8	0	40	53,3	6,6
литература	32	12	0	31,2	28,1	40,6	0	33,3	41,6	25
английский язык	26	28	0	34,6	19,2	46,1	0	21,4	10,7	67,8
химия	65	51	0	18,4	44,6	36,9	0	17,6	27,4	54,9

Анализ результатов ГИА - 9 по русскому языку

№ п/п	ОУ	кол-во сдающих	"2"	"3"	"4"	"5"	% успеваемости	% качества знаний	ср. балл по ОУ	средняя оценка
лицей										
1	МБОУ лицей № 45	38	0	0	13	25	100	100	33,8	4,7
2	МАОУ лицей № 3	77	0	8	39	30	100	90	32,2	4,3
малокомплектные ОО										
1	МБОУ СОШ № 10	9	0	3	5	1	100	67	28,8	3,8
условно - малокомплектные ОО										
1	МБОУ СОШ № 19	25	0	8	12	5	100	68	29,2	3,9
2	МБОУ СОШ № 9	14	0	7	5	2	100	50	27,9	3,7
ОО										
1	МБОУ СОШ № 7	58	0	10	28	20	100	83	31,9	4,1
2	МБОУ СОШ № 4	53	1	15	30	7	98	70	28,2	3,9
3	МБОУ СОШ № 44	45	0	14	20	11	100	69	30,9	3,9
4	МБОУ СОШ № 5	54	0	18	21	15	100	67	30,4	3,9
5	МБОУ СОШ № 6	59	4	17	25	13	93	65	28,1	3,7
6	МБОУ СОШ № 11	54	1	19	14	20	98	63	29,9	3,9
7	МБОУ СОШ № 17	56	2	20	22	12	96	61	29	3,7
8	МБОУ СОШ № 1	48	0	20	20	8	100	59	28,3	3,8
9	МБОУ СОШ № 20	80	1	33	34	12	99	58	29,5	3,7
10	МБОУ СОШ № 13	35	0	15	13	7	100	58	27,7	3,7
11	ГБОУ КККК	46	0	20	23	3	100	57	28,3	3,6
12	МБОУ СОШ № 14	81	2	35	29	15	98	55	28,2	3,7
13	МБОУ СОШ № 21	26	4	8	12	2	85	54	23,8	3,4
14	МБОУ СОШ № 2	48	1	23	18	6	98	50	26,3	3,7
15	МБОУШИООО № 3	10	0	5	2	3	100	50	30,5	3,8
16	МБОУ СОШ № 15	43	0	23	17	3	100	47	27,6	3,5
17	МБОУ СОШ № 8	43	6	18	13	6	86	45	25,6	3,4
18	МБОУ СОШ № 16	57	5	28	19	5	91	43	24,1	3,4
19	МБОУ СОШ № 12	41	1	25	12	3	98	37	24,7	3,4
20	МБОУ СОШ № 18	42	1	27	13	1	98	34	26,5	3,3
Вечерние										
1	МБОУ ОСОШ № 1	12	0	12	0	0	100	0	20,8	3

% качества знаний по русскому языку в 2018 году

■ % качества знаний



- ✘ По результатам ОГЭ по русскому языку среднерайонный показатель 2018 года снизился на 0,7 балла, среднерайонный показатель 2017 года равен 29,5 баллов, также наблюдается снижение оценки по району на 0,1, и снижение качества знаний на 3 %;
- ✘ По результатам ОГЭ по русскому языку в 2018 году обучающиеся 9 классов на «5» сдали – 20,3 % (в 2017 г – 27,6 %), на «4» сдали – 40,2 % (в 2017 г – 36,5 %), на «3» сдали – 39,3 % (в 2017 году- 35,7 %), на «2» - 0% (в 2017 году -0,9 %);
- ✘ По результатам ОГЭ по русскому языку максимальный балл составлял 39, максимальный балл, набранный в районе – 39 (МАОУ лицей № 3).

Результаты по группам участников экзаменов (ОГЭ) с учетом типа ОО

Русский язык	ОО (СОШ № 1,2,4,5,6,7,8,11,12,13,14, 15,16,17,18,20,21,44,,21,4 4,шооо3,кккк)	Лицеи (№ 3,№45)	Малокомплектные(СОШ 10)	Вечерние(осош 1)	Условно – малокомплектные (сош №19,№9)
Доля (%)участников, получивших «2»	2,9	-	-	-	-
Доля (%) участников, получивших «3»	40,1	0,69	33,3	100	38,4
Доля (%)участников, получивших «4»	39,3	4,5	55,5	0	43,5
Доля (%)участников, получивших «5»	17,5	4,7	11,1	0	17,9
% успеваемости	97	100	100	100	100
% качества знаний	57	94	67	0	62
Ср. балл по ОО	27,9	32,7	28,8	20,8	28,7
Ср. оценка	3,8	4,5	3,8	3	3,8

-
- ✘ Высокие результаты в основной период на экзамене по русскому языку показали выпускники:
 - ✘ МБОУ лицея №45 г. Кропоткина, МАОУ лицея № 3 г. Кропоткина, МБОУ СОШ № 7 г. Кропоткина.
 - ✘ Низкий результат показали выпускники МБОУ СОШ № 16 г. Кропоткина, МБОУ СОШ № 21х. Лосево, МБОУ СОШ № 6 г. Кропоткина, МБОУ СОШ № 8 п. им. М. Горького, МБОУ СОШ № 21 х. Лосево, МБОУ СОШ № 18 ст. Темижбекской.

РЕКОМЕНДАЦИИ ДЛЯ ПОДГОТОВКИ К ОГЭ ПО РУССКОМУ ЯЗЫКУ

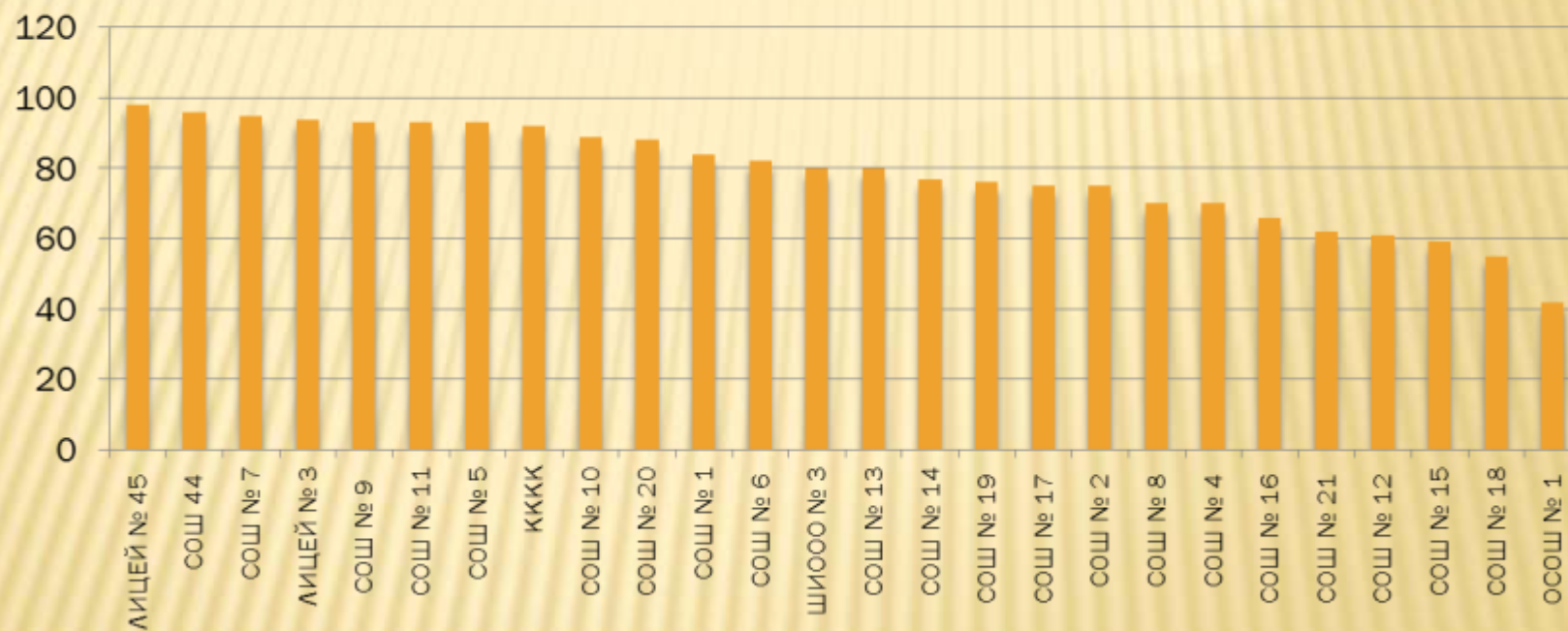
- ✘ Сопоставление результатов учащихся по всему комплексу оценочных процедур: ВПР, КДР, ОГЭ, ЕГЭ, анализ полученных данных корректировка текущей работы для повышения уровня преподавания предмета;
- ✘ Организация комплексного обучения всем видам речевой деятельности;
- ✘ Активизация написания сжатого изложения на основе аудиозаписи;
- ✘ Формирование достаточных практических умений и повышения уровня орфографической, пунктуационной, грамматической, речевой грамотности учащихся.

Анализ результатов ГИА-9 (ОГЭ) по математике Кавказский р-н

№ п/п	ОУ	кол-во сдающих	"2"	"3"	"4"	"5"	% успеваемости	% качества знаний	ср. балл по ОУ	средняя оценка
лицей										
1	МБОУ лицей № 45	38	0	1	20	17	100	98	21,1	4,4
2	МАОУ лицей № 3	77	1	4	39	33	99	94	20,7	4,3
малокомплектные ОО										
1	МБОУ СОШ № 10	9	0	1	7	1	100	89	16,4	4
условно - малокомплектные ОО										
2	МБОУ СОШ № 9	14	0	1	11	2	100	93	17,2	4,1
1	МБОУ СОШ № 19	25	0	6	17	2	100	76	17,2	3,9
ОО										
1	МБОУ СОШ № 44	45	0	2	41	2	100	96	18,2	4
2	МБОУ СОШ № 7	58	0	3	39	16	100	95	19,4	4,3
3	МБОУ СОШ № 11	54	0	4	39	11	100	93	18,8	4,2
4	МБОУ СОШ № 5	54	0	4	43	7	100	93	18,6	4,1
5	ГБОУ КККК	46	0	4	36	6	100	92	18	4,1
6	МБОУ СОШ № 20	80	0	10	55	15	100	88	18,2	4,1
7	МБОУ СОШ № 1	48	0	8	38	2	100	84	17,1	3,9
8	МБОУ СОШ № 6	59	1	10	35	13	98	82	17,7	4,1
9	МБОУШНООО № 3	10	0	2	5	3	100	80	17,5	4,1
10	МБОУ СОШ № 13	35	0	7	28	0	100	80	17,2	3,8
11	МБОУ СОШ № 14	81	1	18	54	8	99	77	16,9	3,9
12	МБОУ СОШ № 17	56	2	12	32	10	96	75	17,5	3,9
13	МБОУ СОШ № 2	48	1	11	30	6	98	75	17	3,9
14	МБОУ СОШ № 8	43	0	13	27	3	100	70	16,1	3,8
15	МБОУ СОШ № 4	53	3	13	34	3	94	70	16,1	3,7
16	МБОУ СОШ № 16	58	5	15	35	3	91	66	15,5	3,7
17	МБОУ СОШ № 21	26	3	7	13	3	88	62	15,3	3,6
18	МБОУ СОШ № 12	41	3	13	22	3	93	61	15	3,7
19	МБОУ СОШ № 15	43	0	18	18	7	100	59	17	3,8
20	МБОУ СОШ № 18	42	0	19	22	1	100	55	15,1	3,6
Вечерние										
1	МБОУ ОСОШ № 1	12	1	5	6	0	83	42	16,5	3,4

% качества знаний по математике в 2018 году

■ % качества знаний



Результаты по группам участников экзаменов (ОГЭ) с учетом типа ОО

Математика	ОО	Лицеи	Малокомплектные	Вечерние	Условно – малокомплектные
Доля (%)участников, получивших «2»	2	0,86	-	8,3	-
Доля (%) участников, получивших «3»	19,6	4,3	11,1	41,6	17,9
Доля (%)участников, получивших «4»	65,9	51,3	77,7	50	71,7
Доля (%)участников, получивших «5»	12,4	43,4	11,1	-	10,2
% успеваемости	98	99	100	83	100
% качества знаний	79	95	89	42	83
Ср. балл по ОО	17,5	20,9	16,4	16,5	17,2
Ср. оценка	3,8	4,4	4	3,4	3,9

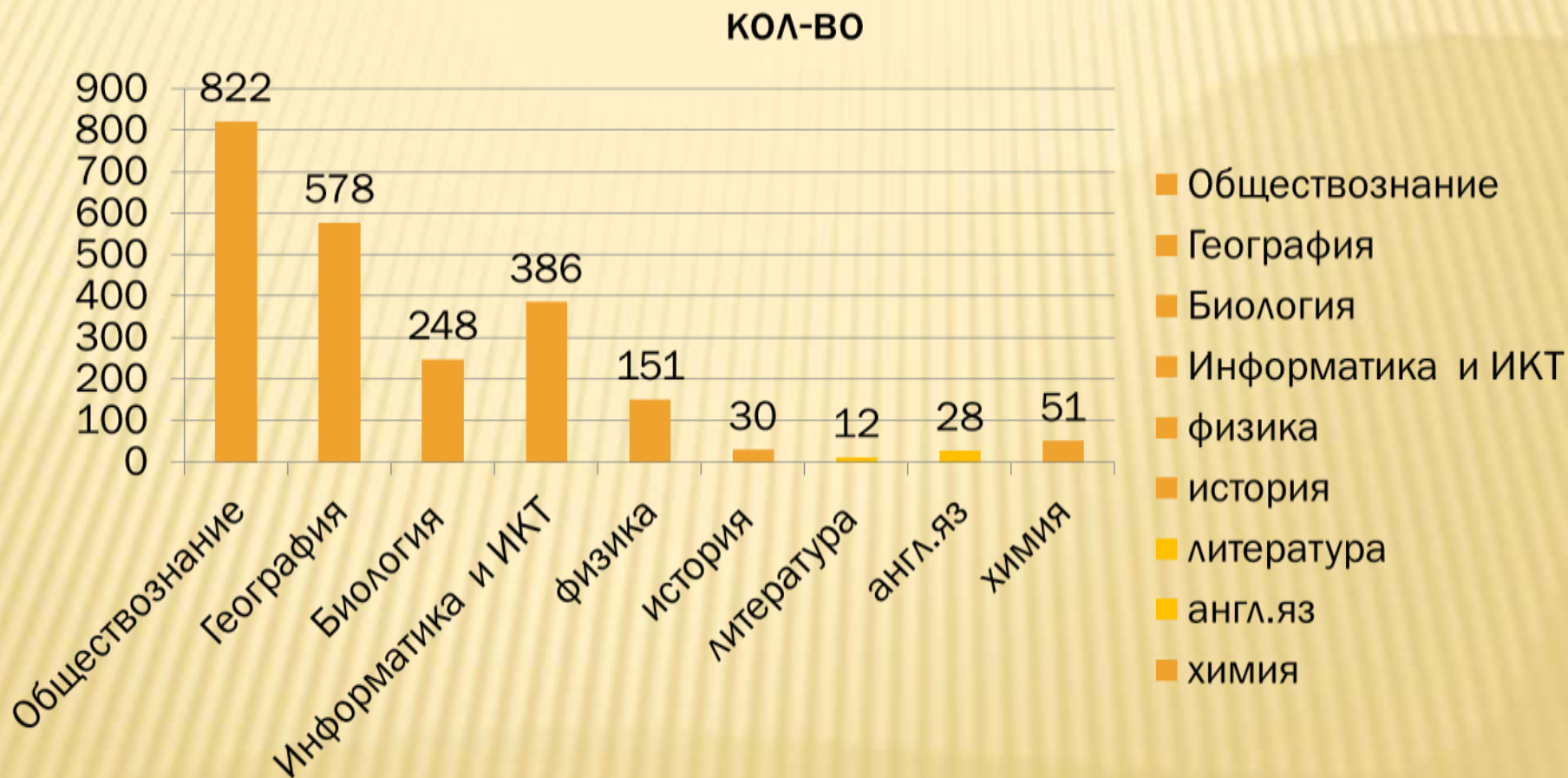
- ✘ **По математике по результатам ОГЭ среднерайонный** показатель в 2017 году составил 17,9, а в 2018 году снизился на 0,2 и составил 17,7, также наблюдается снижение оценки по району на 0,5, и снижение качества знаний на 1 % (приложение № 1, № 2);
- ✘ **По результатам ОГЭ по математике в 2018 году** обучающиеся 9 классов на «5» сдали – 15,3 % (в 2017 г – 15 %), на «4» сдали – 65,3 % (в 2017 г – 66,8 %), на «3» сдали – 19,2 % (в 2017 году- 18 %), на «2» - 0,8% (в 2017 году -0 %).
- ✘ **По результатам ОГЭ по математике** максимальный балл составлял 32, максимальный балл, набранный в районе – 32 (МАОУ лицей № 3).

-
- ✘ Высокие результаты в основной период на экзамене по математике показали выпускники:
 - ✘ - МБОУ лицея № 45 г. Кропоткина, МБОУ СОШ № 44 г. Кропоткина, МБОУ СОШ № 7 г. Кропоткина.
 - ✘ Низкие результаты показали выпускники МБОУ СОШ № 16 г. Кропоткина, МБОУ СОШ № 4 г. Кропоткина, МБОУ СОШ № 12 ст. Кавказской, МБОУ СОШ № 21 х. Лосево.

РЕКОМЕНДАЦИИ ДЛЯ ПОДГОТОВКИ К ОГЭ ПО МАТЕМАТИКЕ

- ✘ Организация уроков обобщающего повторения по алгебре и геометрии с целью обобщить знания, полученные за курс основной школы;
- ✘ Использовать открытый банк заданий ОГЭ, использование тестирования в режиме онлайн;
- ✘ Повышение уровня вычислительных навыков учащихся;

КОЛИЧЕСТВО ВЫПУСКНИКОВ, СДАЮЩИХ ПРЕДМЕТЫ ПО ВЫБОРУ В 2018 ГОДУ



Анализ результатов ГИА-9 (ОГЭ) по литературе Кавказский р-н

№ п/п	ОУ	кол-во сдающих	"2"	"3"	"4"	"5"	% успеваемости	% качества знаний	ср. балл по ОУ	средняя оценка
лицей										
1	МБОУ лицей № 45	-	-	-	-	-	-	-	-	-
2	МАОУ лицей № 3	-	-	-	-	-	-	-	-	-
малокомплектные ОО										
1	МБОУ СОШ № 10	-	-	-	-	-	-	-	-	-
условно - малокомплектные ОО										
1	МБОУ СОШ № 19	-	-	-	-	-	-	-	-	-
2	МБОУ СОШ № 9	2	0	1	1	0	100	50	17,5	3,5
ОО										
1	МБОУ СОШ № 21	2	0	0	1	1	100	100	27,5	4,5
2	МБОУ СОШ № 20	4	0	1	3	0	100	75	20	3,8
3	МБОУ СОШ № 14	3	0	1	0	2	100	67	27	4,4
4	МБОУ СОШ № 18	1	0	1	0	0	100	0	15	3
Вечерние										
1	МБОУ ОСОШ № 1	-	-	-	-	-	-	-	-	-

По результатам ОГЭ по литературе максимальный балл составлял 33, максимальный балл, набранный в районе – 33 (МБОУ СОШ № 14)

Результаты по группам участников экзаменов (ОГЭ) с учетом типа ОО

Литература	ОО	Лицеи	Малокомплектные	Вечерние	Условно – малокомплектные
Доля (%) участников, получивших «2»	-	-	-	-	-
Доля (%) участников, получивших «3»	30	-	-	-	50
Доля (%) участников, получивших «4»	40	-	-	-	50
Доля (%) участников, получивших «5»	30	-	-	-	-
% успеваемости	100	-	-	-	100
% качества знаний	60,5	-	-	-	50
Ср. балл по ОО	22,3	-	-	-	17,5
Ср. оценка	3,9	-	-	-	3,5

РЕКОМЕНДАЦИИ ДЛЯ ПОДГОТОВКИ К ОГЭ ПО ЛИТЕРАТУРЕ

- ✘ Нацеливать учащихся на углубленную работу с художественным текстом;
- ✘ Уделять особое внимание образной природе словесного искусства, теоретико – литературным понятиям (воспринимать и анализировать художественный текст, выделять смысловые части текста, выражать свое отношение к прочитанному);

Анализ результатов ГИА-9 (ОГЭ) по физике Кавказский р-н

№ п/п	ОУ	кол-во сдающих	"2"	"3"	"4"	"5"	% успеваемости	% качества знаний	ср. балл по ОУ	средняя оценка
лицей										
1	МБОУ лицей № 45	8	0	0	4	4	100	100	29,1	4,5
2	МАОУ лицей № 3	55	0	0	37	18	100	100	28,4	4,4
малокомплектные ОО										
1	МБОУ СОШ № 10	-	-	-	-	-	-	-	-	-
условно - малокомплектные ОО										
1	МБОУ СОШ № 19	-	-	-	-	-	-	-	-	-
2	МБОУ СОШ № 9	1	0	0	1	0	100	100	28	4
ОО										
1	МБОУ СОШ № 7	5	0	0	3	2	100	100	30,4	4,4
2	МБОУ СОШ № 17	5	0	0	3	2	100	100	28	4,4
3	МБОУ СОШ № 18	1	0	0	0	1	100	100	37	5
4	МБОУ СОШ № 6	7	0	0	6	1	100	100	27	4,2
5	МБОУ СОШ № 1	2	0	0	2	0	100	100	22,5	4
6	МБОУ СОШ № 13	2	0	0	2	0	100	100	25,5	4
7	ГБОУ КККК	23	0	1	19	3	100	96	25,2	4,1
8	МБОУ СОШ № 20	14	0	1	11	2	100	93	26,7	4,1
9	МБОУ СОШ № 14	16	0	3	11	2	100	82	23,6	4
10	МБОУ СОШ № 2	10	0	2	7	1	100	80	24,6	3,9
11	МБОУ СОШ № 16	2	0	1	1	0	100	50	21	3,5
Вечерние										
1	МБОУ СОШ № 1	-	-	-	-	-	-	-	-	-

По результатам ОГЭ по физике максимальный балл составлял 40, максимальный балл, набранный в районе – 38 (МАОУ лицей № 3)

Результаты по группам участников экзаменов (ОГЭ) с учетом типа ОО

Физика	ОО	Лицеи	Малокомплектны е	Вечерние	Условно – малокомплектные
Доля (%)участников, получивших «2»	-	-	-	-	-
Доля (%) участников, получивших «3»	5,2	-	-	-	-
Доля (%)участников, получивших «4»	43	27,1	-	-	0,6
Доля (%)участников, получивших «5»	9,2	14,5	-	-	-
% успеваемости	100	100	-	-	100
% качества знаний	91	100	-	-	100
Ср. балл по ОО	26,5	28,7	-	-	28
Ср. оценка	4,1	4,4	-	-	4

Анализ результатов ГИА-9 (ОГЭ) по химии Кавказский р-н

№ п/п	ОУ	кол-во сдающих	"2"	"3"	"4"	"5"	% успеваемости	% качества знаний	ср. балл по ОУ	средняя оценка
лицей										
1	МБОУ лицей № 45	-	-	-	-	-	-	-	-	-
2	МАОУ лицей № 3	2	0	1	0	1	100	50	24,5	4
малокомплектные ОО										
1	МБОУ СОШ № 10	-	-	-	-	-	-	-	-	-
условно - малокомплектные ОО										
1	МБОУ СОШ № 19	-	-	-	-	-	-	-	-	-
2	МБОУ СОШ № 9	-	-	-	-	-	-	-	-	-
ОО										
1	МБОУ СОШ № 21	1	0	0	0	1	100	100	28	5
2	МБОУ СОШ № 7	12	0	0	4	8	100	100	28,5	4,7
3	МБОУ СОШ № 15	1	0	0	0	1	100	100	28	5
4	МБОУ СОШ № 8	1	0	0	1	0	100	100	26	4
5	МБОУ СОШ № 6	1	0	0	0	1	100	100	34	5
6	ГБОУ КККК	2	0	0	1	1	100	100	26,5	4,5
7	МБОУ СОШ № 4	2	0	0	2	0	100	100	22,5	4
8	МБОУ СОШ № 44	2	0	0	0	2	100	100	30,5	5
9	МБОУШИООО № 3	1	0	0	1	0	100	100	21	4
10	МБОУ СОШ № 13	1	0	0	0	1	100	100	29	5
11	МБОУ СОШ № 2	5	0	1	1	3	100	80	26,2	4,4
12	МБОУ СОШ № 16	4	0	1	2	1	100	75	21,7	4
13	МБОУ СОШ № 20	7	0	2	1	4	100	72	22,5	4,3
14	МБОУ СОШ № 14	5	1	1	1	2	80	60	21	3,8
15	МБОУ СОШ № 17	2	0	1	0	1	100	50	21,5	4
16	МБОУ СОШ № 1	2	0	1	0	1	100	50	23	4
Вечерние										
1	МБОУ СОШ № 1	-	-	-	-	-	-	-	-	-

По результатам ОГЭ по химии максимальный балл составлял 34, максимальный балл, набранный в районе – 34 (МБОУ СОШ № 6, МБОУ СОШ № 7)

Результаты по группам участников экзаменов (ОГЭ) с учетом типа ОО

Химия	ОО	Лицеи	Малокомплектные	Вечерние	Условно – малокомплектные
Доля (%)участников, получивших «2»	1,9	-	-	-	-
Доля (%) участников, получивших «3»	13,7	100	-	-	-
Доля (%)участников, получивших «4»	27,4	-	-	-	-
Доля (%)участников, получивших «5»	52,9	100	-	-	-
% успеваемости	98	100	-	-	-
% качества знаний	84	50	-	-	-
Ср. балл по ОО	25,6	24,5	-	-	-
Ср. оценка	4,4	4	-	-	-

Анализ результатов ГИА-9 (ОГЭ) по информатике и ИКТ Кавказский р-н

№ п/п	ОУ	кол-во сдающих	"2"	"3"	"4"	"5"	% успеваемости	% качества знаний	ср. балл по ОУ	средняя оценка
лицей										
1	МБОУ лицей № 45	10	0	0	6	4	100	100	16,9	4,4
2	МАОУ лицей № 3	56	0	6	26	24	100	90	16,3	4,4
малокомплектные ОО										
1	МБОУ СОШ № 10	7	0	1	6	0	100	86	14,4	3,9
условно - малокомплектные ОО										
1	МБОУ СОШ № 19	-	-	-	-	-	-	-	-	-
2	МБОУ СОШ № 9	8	0	3	5	0	100	63	11,8	3,7
ОО										
1	МБОУ СОШ № 2	5	0	0	4	1	100	100	14,2	4,2
2	МБОУ СОШ № 8	1	0	0	1	0	100	100	15	4
3	ГБОУ КККК	6	0	0	1	5	100	100	19,5	4,9
4	МБОУ СОШ № 1	5	0	0	4	1	100	100	15,8	4,2
5	МБОУ СОШ № 7	39	0	1	15	23	100	98	17,5	4,6
6	МБОУ СОШ № 11	30	0	1	15	14	100	97	16,9	4,5
7	МБОУ СОШ № 17	37	0	7	25	5	100	82	14,4	4
8	МБОУ СОШ № 6	7	1	1	2	3	86	72	15,2	4
9	МБОУ СОШ № 44	28	0	11	13	4	100	61	13,2	3,8
10	МБОУ СОШ № 20	57	0	23	29	5	100	60	12,5	3,7
11	МБОУ СОШ № 18	23	0	13	9	1	100	44	11,5	3,5
12	МБОУ СОШ № 14	27	1	15	7	4	96	41	11,5	3,6
13	МБОУ СОШ № 16	28	1	18	9	0	96	33	10	3,3
14	МБОУ СОШ № 21	11	0	8	2	1	100	28	10,3	3,4
15	МБОУ СОШ № 15	1	0	1	0	0	100	0	11	3
Вечерние										
1	МБОУ СОШ № 1	-	-	-	-	-	-	-	-	-

По результатам ОГЭ по информатике и ИКТ максимальный балл составил 22, максимальный балл, набранный в районе – 22 (МБОУ СОШ № 1, МАОУ лицей № 3, МБОУ СОШ № 6, МБОУ СОШ № 7, МБОУ лицей № 45, МБОУ СОШ № 14).

Результаты по группам участников экзаменов (ОГЭ) с учетом типа ОО

Информатика и ИКТ	ОО	Лицеи	Малокомплектные	Вечерние	Условно – малокомплектные
Доля (%) участников, получивших «2»	0,65	-	-	-	-
Доля (%) участников, получивших «3»	32,4	9	14,2	-	37,5
Доля (%) участников, получивших «4»	44,5	48,4	85,7	-	62,5
Доля (%) участников, получивших «5»	21,9	42,4	-	-	-
% успеваемости	98,5	100	100	-	100
% качества знаний	67,7	95	86	-	63
Ср. балл по ОО	13,9	16,6	14,4	-	11,8
Ср. оценка	3,9	4,4	3,9	-	3,7

Анализ результатов ГИА-9 (ОГЭ) по биологии Кавказский р-н

№ п/п	ОУ	кол-во сдающих	"2"	"3"	"4"	"5"	% успеваемости	% качества знаний	ср. балл по ОУ	средняя оценка
лицей										
1	МБОУ лицей № 45	4	0	0	4	0	100	100	29,7	4
2	МАОУ лицей № 3	5	0	2	3	0	100	60	26	3,6
малокомплектные ОО										
1	МБОУ СОШ № 10	5	0	2	2	1	100	60	31,2	3,8
условно - малокомплектные ОО										
1	МБОУ СОШ № 19	21	0	12	9	0	100	43	24,3	3,5
2	МБОУ СОШ № 9	1	0	0	1	0	100	100	34	4
ОО										
1	МБОУ СОШ № 4	2	0	0	2	0	100	100	30	4
2	МБОУ СОШ № 13	7	0	1	6	0	100	86	28,2	3,9
3	ГБОУ КККК	17	0	3	14	0	100	83	28,5	3,9
4	МБОУ СОШ № 7	15	0	3	9	3	100	80	30,7	4
5	МБОУ СОШ № 20	15	0	4	11	0	100	74	28,1	3,8
6	МБОУ СОШ № 17	18	0	5	10	3	100	73	29,7	3,9
7	МБОУ СОШ № 21	7	0	2	3	2	100	72	30,8	4
8	МБОУ СОШ № 8	7	0	2	5	0	100	72	29,5	3,8
9	МБОУШНООО № 3	10	0	3	7	0	100	70	28,5	3,7
10	МБОУ СОШ № 14	12	0	4	6	2	100	67	29,5	3,9
11	МБОУ СОШ № 15	9	0	3	6	0	100	67	26,3	3,7
12	МБОУ СОШ № 6	3	0	1	2	0	100	67	29	3,7
13	МБОУ СОШ № 44	8	0	3	3	2	100	63	28,5	3,9
14	МБОУ СОШ № 18	13	0	5	8	0	100	62	26,5	3,7
15	МБОУ СОШ № 2	17	0	7	10	0	100	59	26,4	3,6
16	МБОУ СОШ № 1	20	0	10	10	0	100	50	23,3	3,5
17	МБОУ СОШ № 16	29	0	15	12	2	100	49	25,8	3,6
18	МБОУ СОШ № 12	3	0	2	1	0	100	34	25,6	3,4
Вечерние										
1	МБОУ ОСОШ № 1	-	-	-	-	-	-	-	-	-

По результатам ОГЭ по биологии максимальный балл составлял 46, максимальный балл, набранный в районе – 41 (МБОУ СОШ № 17)

Результаты по группам участников экзаменов (ОГЭ) с учетом типа ОО

Биология	ОО	Лицеи	Малокомплектные	Вечерние	Условно – малокомплектные
Доля (%) участников, получивших «2»	-	-	-	-	-
Доля (%) участников, получивших «3»	34,4	22,2	40	-	54,5
Доля (%) участников, получивших «4»	58,9	77,7	40	-	45,4
Доля (%) участников, получивших «5»	66	-	20	-	-
% успеваемости	100	100	100	-	100
% качества знаний	68,2	80	60	-	71,5
Ср. балл по ОО	28	27,8	31,2	-	29,1
Ср. оценка	3,7	3,8	3,8	-	3,7

Анализ результатов ГИА-9 (ОГЭ) по истории Кавказский р-н

№ п/п	ОУ	кол-во сдающих	"2"	"3"	"4"	"5"	% успеваемости	% качества знаний	ср. балл по ОУ	средняя оценка
лицей										
1	МБОУ лицей № 45	-	-	-	-	-	-	-	-	-
2	МАОУ лицей № 3	-	-	-	-	-	-	-	-	-
малокомплектные ОО										
1	МБОУ СОШ № 10	1	0	1	0	0	100	0	13	3
условно - малокомплектные ОО										
1	МБОУ СОШ № 19	-	-	-	-	-	-	-	-	-
2	МБОУ СОШ № 9	-	-	-	-	-	-	-	-	-
ОО										
1	МБОУ СОШ № 15	1	0	0	1	0	100	100	33	4
2	МБОУ СОШ № 18	1	0	0	1	0	100	100	24	4
3	МБОУ СОШ № 13	2	0	0	1	1	100	100	28,5	4,5
4	МБОУ СОШ № 44	5	0	1	3	1	100	80	26,2	4
5	ГБОУ КККК	7	0	2	4	1	100	72	26	3,9
6	МБОУ СОШ № 8	4	0	2	2	0	100	50	21,2	3,5
7	МБОУ СОШ № 2	6	0	4	2	0	100	34	22,8	3,4
8	МБОУ СОШ № 16	3	0	2	1	0	100	34	19,6	3,4
Вечерние										
1	МБОУ ОСОШ № 1	-	-	-	-	-	-	-	-	-

По результатам ОГЭ по истории максимальный балл составлял 44, максимальный балл, набранный в районе – 36 (МБОУ СОШ № 44, МБОУ СОШ № 14).

Результаты по группам участников экзаменов (ОГЭ) с учетом типа ОО

История	ОО	Лицеи	Малокомплектные	Вечерние	Условно – малокомплектные
Доля (%)участников, получивших «2»	-	-	-	-	-
Доля (%) участников, получивших «3»	37,9	-	100	-	-
Доля (%)участников, получивших «4»	51,7	-	-	-	-
Доля (%)участников, получивших «5»	10,3	-	-	-	-
% успеваемости	100	-	100	-	-
% качества знаний	72,1	-	0	-	-
Ср. балл по ОО	25,1	-	13	-	-
Ср. оценка	3,7	-	3	-	-

РЕКОМЕНДАЦИИ ДЛЯ ПОДГОТОВКИ К ОГЭ ПО ИСТОРИИ

- ✘ При подготовке к экзамену использовать историко – культурный стандарт;
- ✘ При подготовке включать в темы элементы всеобщей истории;
- ✘ Практиковать объединенное изучение проблем Отечественной и всеобщей истории (Промышленный переворот, Первая мировая война, Холодная война и.т.д).

Анализ результатов ГИА-9 (ОГЭ) по географии Кавказский р-н

№ п/п	ОУ	кол-во сдающих	"2"	"3"	"4"	"5"	% успеваемости	% качества знаний	ср. балл по ОУ	средняя оценка
лицей										
1	МБОУ лицей № 45	21	0	0	8	13	100	100	27	4,7
2	МАОУ лицей № 3	14	0	1	10	3	100	93	23	4,2
малокомплектные ОО										
1	МБОУ СОШ № 10	4	0	0	4	0	100	100	24,7	4
условно - малокомплектные ОО										
1	МБОУ СОШ № 19	19	0	6	7	6	100	69	22,9	4
2	МБОУ СОШ № 9	7	0	3	4	0	100	58	19,7	3,6
ОО										
1	МБОУ СОШ № 5	50	0	3	18	29	100	94	26,7	4,6
2	МБОУ СОШ № 14	34	0	3	14	17	100	92	26,2	4,5
3	МБОУ СОШ № 7	15	0	3	9	3	100	80	23	4
4	МБОУ СОШ № 17	15	0	4	6	5	100	74	22,6	4,1
5	МБОУ СОШ № 13	25	0	7	13	5	100	72	22,2	4
6	МБОУ СОШ № 2	17	0	5	8	4	100	71	22,2	4
7	МБОУ СОШ № 4	51	0	15	22	14	100	71	22,2	4
8	МБОУ СОШ № 11	28	0	9	13	6	100	68	22	3,9
9	МБОУ СОШ № 8	30	0	10	19	1	100	67	21,3	3,7
10	МБОУ СОШ № 16	3	0	1	1	1	100	67	21	4
11	МБОУ СОШ № 44	8	0	3	3	2	100	63	22,3	3,9
12	МБОУ СОШ № 18	17	0	7	9	1	100	59	21,1	3,7
13	МБОУ СОШ № 6	47	0	20	19	8	100	58	21,2	3,8
14	МБОУ СОШ № 1	37	0	16	15	6	100	57	20,7	3,8
15	МБОУ СОШ № 20	33	0	15	17	1	100	55	20,3	3,6
16	МБОУ СОШ № 12	39	0	21	15	3	100	47	18,8	3,6
17	МБОУ СОШ № 15	37	0	20	17	0	100	46	18,5	3,5
18	МБОУ СОШ № 21	15	0	10	5	0	100	34	16,8	3,4
Вечерние										
1	МБОУ СОШ № 1	12	0	10	2	0	100	17	17,3	3,2

По результатам ОГЭ по географии максимальный балл составлял 32, максимальный балл, набранный в районе – 32 (МБОУ СОШ № 4, МБОУ СОШ № 5, МБОУ СОШ № 13, МБОУ СОШ № 14).

Результаты по группам участников экзаменов (ОГЭ) с учетом типа ОО

География	ОО	Лицеи	Малокомплектные	Вечерние	Условно – малокомплектные
Доля (%) участников, получивших «2»	-	-	-	-	-
Доля (%) участников, получивших «3»	34,3	2,85	-	83,3	34,6
Доля (%) участников, получивших «4»	44,5	51,4	100	16,6	42,3
Доля (%) участников, получивших «5»	21,1	45,7	-	-	23
% успеваемости	100	100	100	100	100
% качества знаний	65,2	96,5	100	17	63,5
Ср. балл по ОО	21,6	25	24,7	17,3	21,3
Ср. оценка	3,8	4,45	4	3,2	3,8

Анализ результатов ГИА-9 (ОГЭ) по английскому языку Кавказский р-н

№ п/п	ОУ	кол-во сдающих	"2"	"3"	"4"	"5"	% успеваемости	% качества знаний	ср. балл по ОУ	средняя оценка
лицей										
1	МБОУ лицей № 45	3	0	0	1	2	100	100	61,3	4,7
2	МАОУ лицей № 3	3	0	1	0	2	100	67	52,3	4,4
малокомплектные ОО										
1	МБОУ СОШ № 10	-	-	-	-	-	-	-	-	-
условно - малокомплектные ОО										
1	МБОУ СОШ № 19	-	-	-	-	-	-	-	-	-
2	МБОУ СОШ № 9	-	-	-	-	-	-	-	-	-
ОО										
1	МБОУ СОШ № 11	1	0	0	0	1	100	100	66	5
2	МБОУ СОШ № 2	1	0	0	0	1	100	100	65	5
3	МБОУ СОШ № 7	2	0	0	0	2	100	100	61,5	5
4	МБОУ СОШ № 17	1	0	0	0	1	100	100	60	5
5	МБОУ СОШ № 14	1	0	0	0	1	100	100	59	5
6	МБОУ СОШ № 5	4	0	0	0	4	100	100	60,7	5
7	МБОУ СОШ № 1	1	0	0	0	1	100	100	59	5
8	МБОУ СОШ № 44	1	0	0	0	1	100	100	63	5
9	МБОУ СОШ № 20	5	0	1	2	2	100	80	53,2	4,2
10	МБОУ СОШ № 16	4	0	3	0	1	100	25	41,2	3,5
11	МБОУ СОШ № 15	1	0	1	0	0	100	0	29	3
Вечерние										
1	МБОУ ОСОШ № 1	-	-	-	-	-	-	-	-	-

По результатам ОГЭ по английскому языку максимальный балл составлял 70, максимальный балл, набранный в районе – 66 (МБОУ СОШ № 11, МБОУ СОШ № 16).

Результаты по группам участников экзаменов (ОГЭ) с учетом типа ОО

Английский язык	ОО	Лицеи	Малокомплектные	Вечерние	Условно – малокомплектные
Доля (%) участников, получивших «2»	-	-	-	-	-
Доля (%) участников, получивших «3»	22,7	16,6	-	-	-
Доля (%) участников, получивших «4»	9,09	16,6	-	-	-
Доля (%) участников, получивших «5»	68,1	66,6	-	-	-
% успеваемости	100	100	-	-	-
% качества знаний	82,2	83,5	-	-	-
Ср. балл по ОО	56,1	56,8	-	-	-
Ср. оценка	4,6	4,5	-	-	-

РЕКОМЕНДАЦИИ ДЛЯ ПОДГОТОВКИ К ОГЭ ПО АНГЛИЙСКОМУ ЯЗЫКУ

- ✘ Приучать учащихся внимательно читать текст;
- ✘ Развитие коммуникативной компетенции (владение английским языком);
- ✘ Тренировка (контроль времени, выполнение инструкций, аудиозапись);
- ✘ Использование открытого банка ФИПИ для подготовки к ГИА

Анализ результатов ГИА-9 (ОГЭ) по обществознанию Кавказский р-н

№ п/п	ОУ	кол-во сдающих	"2"	"3"	"4"	"5"	% успеваемости	% качества знаний	ср. балл по ОУ	средняя оценка
лицей										
1	МБОУ лицей № 45	30	0	0	18	12	100	100	32,5	4,4
2	МАОУ лицей № 3	19	0	0	16	3	100	100	29,7	4,2
малокомплектные ОО										
1	МБОУ СОШ № 10	1	0	0	1	0	100	100	30	4
условно - малокомплектные ОО										
1	МБОУ СОШ № 19	10	0	4	3	3	100	60	28,6	3,9
2	МБОУ СОШ № 9	9	0	5	3	1	100	45	24,7	3,6
ОО										
1	МБОУ СОШ № 7	28	0	1	18	9	100	97	31,2	4,3
2	МБОУ СОШ № 11	49	0	4	34	11	100	92	29,6	4,2
3	МБОУ СОШ № 5	54	0	9	37	8	100	84	28	4
4	МБОУ СОШ № 17	34	0	6	23	5	100	83	27,3	4
5	МБОУ СОШ № 1	29	0	5	23	1	100	83	27,7	3,9
6	МБОУ СОШ № 2	35	0	7	23	5	100	80	28	4
7	ГБОУ КККК	37	0	8	24	5	100	79	27,6	4
8	МБОУШИООО № 3	9	0	2	6	1	100	78	26,5	3,9
9	МБОУ СОШ № 8	43	1	9	33	0	98	77	26,3	3,8
10	МБОУ СОШ № 20	25	0	6	18	1	100	76	27,2	3,8
11	МБОУ СОШ № 13	33	0	8	20	5	100	76	27,1	4
12	МБОУ СОШ № 18	28	0	7	17	4	100	75	26,8	3,9
13	МБОУ СОШ № 16	41	0	11	25	5	100	74	26,7	3,9
14	МБОУ СОШ № 4	51	0	14	30	7	100	73	27,5	3,9
15	МБОУ СОШ № 44	38	0	15	20	3	100	61	26,9	3,7
16	МБОУ СОШ № 14	62	0	26	29	7	100	59	26	3,7
17	МБОУ СОШ № 21	16	0	7	7	2	100	57	26,6	3,7
18	МБОУ СОШ № 6	53	0	26	24	3	100	51	25,5	3,6
19	МБОУ СОШ № 15	36	0	20	13	3	100	46	21,6	3,6
20	МБОУ СОШ № 12	40	0	26	14	0	100	35	24,8	3,4
Вечерние										
1	МБОУ СОШ № 1	12	0	10	2	0	100	17	21,8	3,2

По результатам ОГЭ по обществознанию максимальный балл составлял 39, максимальный балл, набранный в районе – 38 (МБОУ СОШ № 7, МБОУ лицей № 45);

Результаты по группам участников экзаменов (ОГЭ) с учетом типа ОО

Общественное общество	ОО	Лицеи	Малокомплектные	Вечерние	Условно – малокомплектные
Доля (%) участников, получивших «2»	0,13	-	-	-	-
Доля (%) участников, получивших «3»	29,2	-	47,3	83,3	-
Доля (%) участников, получивших «4»	59,1	69,3	31,5	16,6	100
Доля (%) участников, получивших «5»	11,4	30,6	21	-	-
% успеваемости	100	100	100	100	100
% качества знаний	71,8	100	52,5	17	100
Ср. балл по ОО	26,9	31,1	26,6	21,8	30
Ср. оценка	3,8	4,3	3,7	3,2	4

Результаты ОГЭ по учебным предметам по выбору обучающихся в 2018 году улучшились, в сравнении со среднекраевыми результатами, результаты по муниципалитету выше, **отрицательная** динамика (по отношению к краю) наблюдается только по трем предметам – **истории, литературе, английскому языку.**

Всего в 2018 году в районе получили аттестаты об основном общем образовании 1189 обучающихся (с учетом сентябрьского периода), из них с отличием – 109 учащихся.

Продолжили обучение в 10 классе - 573 уч.;

Поступили в СПО – 616 уч.

*Спасибо за
внимание!*