



***Качество обучения в  
общеобразовательных организациях  
организациях Кавказского района  
(анализ ЕГЭ)***

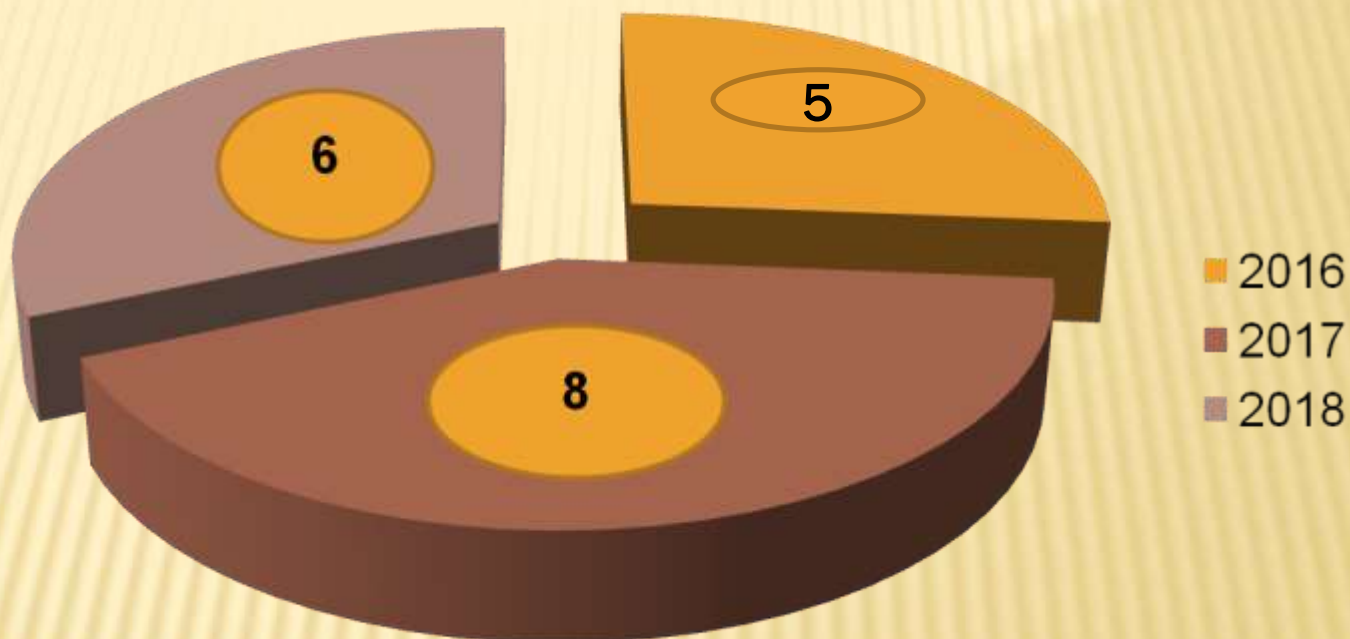
***Калугина Светлана Павловна,  
начальник отдела общего  
и дошкольного образования***

***2 октября 2018***

# В 2016-2018 году в ГИА-11 принимало участие:



## Дети – инвалиды и дети с ОВЗ



# 100 - балльные результаты

	2016 год	2017 год	2018 год
<i>Русский язык</i>	7	4	3
<i>Химия</i>	1	0	3
<i>Призеры ВсОШ</i>	1 (обществ ознание)	0	1 (немецкий язык)



## Количество выпускников, набравших 100 баллов, в разрезе ОУ

№ п/п	ОУ	Количество выпускников			№ п/п	ОУ	Количество выпускников		
		2016	2017	2018			2016	2017	2018
1	СОШ №1	1			15	СОШ №15	1		
2	СОШ №2				16	СОШ №16	1		
3	Лицей №3			1	17	СОШ №17	1		
4	СОШ №4			1	18	СОШ №18			
5	СОШ №5				19	СОШ №19			
6	СОШ №6				20	СОШ №20	1		
7	СОШ №7			1	21	СОШ №21	1		
8	СОШ №8				22	СОШ №44			
9	СОШ №9				23	Лицей №45	2	3	3
10	СОШ №10				24	ОСОШ №1			
11	СОШ №11				25	КККК			
12	СОШ №12								
13	СОШ №13		1						
14	СОШ №14					<b>По району</b>	<b>8</b>	<b>4</b>	<b>6</b>

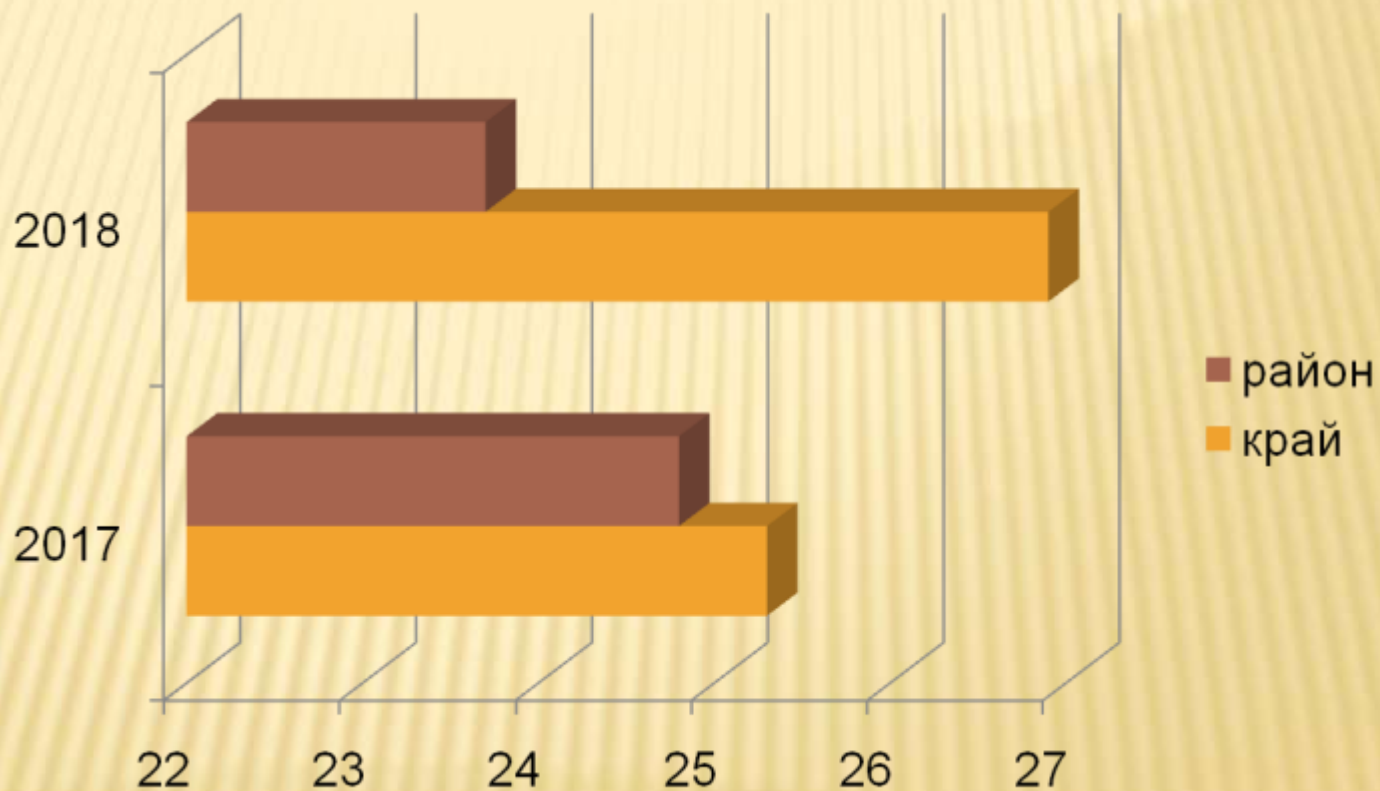
## Доля выпускников, набравших от 85 до 99 баллов по сдаваемым предметам

	2016 год	2017 год	2018 год
<i>Высокие результаты (85-99 баллов. Из них:</i>	<i>129</i>	<i>152</i>	<i>195</i>
<b>Русский язык</b>	130	125	150
<b>Математика (профильный уровень)</b>	0	3	0
<b>Обществознание</b>	7	5	14
<b>География</b>	0	1	1
<b>Английский язык</b>	3	4	1
<b>Биология</b>	8	9	8
<b>История</b>	3	3	6
<b>Физика</b>	1	4	1
<b>Химия</b>	6	3	9
<b>Литература</b>	1	0	5
<b>Информатика</b>	0	3	0

## Итоги высокобалльных результатов ЕГЭ (85-99 баллов) по сдаваемым предметам в разрезе ОУ


ОУ	2016	2017	2018
МБОУ лицей №45	22	29	43
МАОУ лицей №3	28	24	30
МБОУ СОШ №7	13	18	19
МБОУ СОШ №20	14	17	14
МБОУ СОШ №5	11	5	13
МБОУ СОШ №4	4	4	10
МБОУ СОШ №14	11	11	8
МБОУ СОШ №11	11	7	8
МБОУ СОШ №16	7	5	8
МБОУ СОШ №17	7	8	8
МБОУ СОШ №21	1	0	7
МБОУ СОШ №2	7	5	7
МБОУ СОШ №6	9	4	4
ГБОУ КККК	0	1	3
МБОУ СОШ №13	3	2	3
МБОУ СОШ №19	2	0	3
МБОУ СОШ №1	5	5	3
МБОУ СОШ №44	3	7	3
МБОУ СОШ №18	2	3	2
МБОУ СОШ №8	3	0	2
МБОУ СОШ №12	1	0	1
МБОУ СОШ №15	1	5	1
МБОУ СОШ №10	0	0	0
МБОУ СОШ №9	0	ГВЭ	0
МБОУ СОШ №1	1	0	0

## *Доля выпускников, набравших от 210 баллов по 3 сдаваемым предметам*





## Медалисты и не прошедшие порог успешности



**Количество выпускников, не прошедших порог успешности по сдаваемым предметам в разрезе ОУ**

№ п/п	ОУ	Количество выпускников			№ п/п	ОУ	Количество выпускников		
		2016	2017	2018			2016	2017	2018
1	СОШ №1				15	СОШ №15			
2	СОШ №2				16	СОШ №16	1		
3	Лицей №3				17	СОШ №17		1	
4	СОШ №4				18	СОШ №18			
5	СОШ №5				19	СОШ №19			
6	СОШ №6				20	СОШ №20			
7	СОШ №7				21	СОШ №21			
8	СОШ №8				22	СОШ №44			
9	СОШ №9	1			23	Лицей №45			
10	СОШ №10				24	ОСОШ №1			1
11	СОШ №11				25	КККК		1	
12	СОШ №12		1						
13	СОШ №13			1					
14	СОШ №14		1	3		<b>По району</b>	<b>2</b>	<b>4</b>	<b>5</b>



ФЦПРО

## Средний балл по РУССКОМУ ЯЗЫКУ в разрезе ОО 2016-2018 гг.



ОУ	2016	2017	2018
МБОУ СОШ №1	69,3	74,7	65,3
МБОУ СОШ №2	73,3	72,8	73,2
МАОУ лицей №3	84,2	79,3	80,8
МБОУ СОШ №4	67,9	71,5	68,4
МБОУ СОШ №5	77,2	78,0	80,1
МБОУ СОШ №6	73,8	74,7	72,5
МБОУ СОШ №7	73,5	78,1	77,9
МБОУ СОШ №8	71,8	70,7	70,2
МБОУ СОШ №9	62,9	ГВЭ	75,0
МБОУ СОШ №10	73,4	67,5	61,6
МБОУ СОШ №11	78,3	75,7	73,4
МБОУ СОШ №12	66,7	60,9	64,4
МБОУ СОШ №13	71,5	71,8	69,5
МБОУ СОШ №14	72,1	71,9	66,5
МБОУ СОШ №15	70,1	77,8	67,9
МБОУ СОШ №16	73,9	70,0	71,0
МБОУ СОШ №17	75,4	70,3	75,5
МБОУ СОШ №18	68,7	66,6	67,7
МБОУ СОШ №19	61,8	62,5	67,0
МБОУ СОШ №20	77,4	77,5	78,8
МБОУ СОШ №21	77,0	57,4	77,0
МБОУ СОШ №44	67,7	78,1	72,8
МБОУ лицей №45	85,9	91,6	89,0
МБОУ ОСОШ №1	68,5	77,7	62,5
ГБОУ КККК	57,0	59,1	67,7
МБОУ ВСОШ №1	58,5	реорганизована	

## Средний балл по МАТЕМАТИКЕ в разрезе ОО 2016-2018 гг.

ОУ	2016	2017	2018
МБОУ СОШ №1	46,8	39,5	42,7
МБОУ СОШ №2	43,2	48,6	40,4
МАОУ лицей №3	61,2	56,6	59,7
МБОУ СОШ №4	42,8	44,9	42,9
МБОУ СОШ №5	41,0	46,4	44,9
МБОУ СОШ №6	51,6	52,6	47,9
МБОУ СОШ №7	43,1	49,0	44,8
МБОУ СОШ №8	35,2	50,1	47,6
МБОУ СОШ №9	Не сдавали	ГВЭ	38,5
МБОУ СОШ №10	55,0	40,8	39,4
МБОУ СОШ №11	50,8	48,1	54,4
МБОУ СОШ №12	40,6	47,6	47,4
МБОУ СОШ №13	49,4	37,0	42,3
МБОУ СОШ №14	51,0	44,0	44,3
МБОУ СОШ №15	61,0	63,86	47,0
МБОУ СОШ №16	45,1	34,1	42,1
МБОУ СОШ №17	50,3	38,0	53,9
МБОУ СОШ №18	56,5	38,3	40,4
МБОУ СОШ №19	30,7	32,0	52,6
МБОУ СОШ №20	46,6	40,9	41,3
МБОУ СОШ №21	46,6	36,0	59,4
МБОУ СОШ №44	43,6	43,4	40,8
МБОУ лицей №45	65,8	66,74	67,5
МБОУ ОСОШ №1	Не сдавали	Не сдавали	Не сдавали
ГБОУ КККК	42,1	38,8	52,2
МБОУ ВСОШ №1	56,0	реорганизована	



ФЦПРО

## Индекс социального благополучия школ



ОУ	2016	2017
МБОУ СОШ №1	81,85	82,0
МБОУ СОШ №2	81,84	84,5
МАОУ лицей №3	91,8	76,1
МБОУ СОШ №4	84,15	83,2
МБОУ СОШ №5	84,0	83,4
МБОУ СОШ №6	82,8	88,3
МБОУ СОШ №7	88,94	84,1
МБОУ СОШ №8	82,65	81,5
МБОУ СОШ №9	82,05	82,4
МБОУ СОШ №10	80,1	82,7
МБОУ СОШ №11	82,95	83,3
МБОУ СОШ №12	82,1	82,1
МБОУ СОШ №13	87,95	81,8
МБОУ СОШ №14	86,15	84,3
МБОУ СОШ №15	83,08	82,3
МБОУ СОШ №16	82,7	81,7
МБОУ СОШ №17	84,45	85,6
МБОУ СОШ №18	80,55	81,5
МБОУ СОШ №19	70,0	81,1
МБОУ СОШ №20	83,92	80,3
МБОУ СОШ №21	81,75	82,6
МБОУ СОШ №44	87,3	87,9
МБОУ лицей №45	86,2	84,7
МБОУ СОШ №1	80,05	79,3
ГБОУ КККК	82,9	81,6



ФЦПРО

## УЧАСТНИКИ ПРОЕКТА 3.21



ПОВЫШЕНИЕ КАЧЕСТВА  
ОБРАЗОВАНИЯ В ШКОЛАХ

ОУ	2016	2017	2018
МБОУ СОШ №7	43,1	49,0	44,8
МБОУ СОШ №13	49,4	37,0	42,3
МБОУ СОШ №16	45,1	34,1	42,1
МБОУ СОШ №18	56,5	38,3	40,4

Математика

Русский язык

ОУ	2016	2017	2018
МБОУ СОШ №7	73,5	78,1	77,9
МБОУ СОШ №13	71,5	71,8	69,5
МБОУ СОШ №16	73,9	70,0	71,0
МБОУ СОШ №18	68,7	66,6	67,7

ИСБШ

ОУ	2016	2017
МБОУ СОШ №7	88,94	84,1
МБОУ СОШ №13	87,95	81,8
МБОУ СОШ №16	82,7	81,7
МБОУ СОШ №18	80,55	81,5



## Участники проекта «ЕГЭ сдать про100» и «Я сдам ЕГЭ». Достижения.



*Особо хотелось бы отметить участников проекта «ЕГЭ сдать про100» и «Я сдам ЕГЭ» – это КККК и СОШ №19. Эти общеобразовательные учреждения были в числе слабоуспевающих школ в 2017 году, а в 2018 году они улучшили свои показатели,:*

***ГБОУ КККК** показал результаты выше среднего краевого уровня по 5 сдаваемым предметам. В корпусе выпускниками не было получено ни одной «3» по математике (базовый уровень) и математика (профильного уровня) – выше краевого показателя.*

***МБОУ СОШ №19**, где 3 результата выше краевых и 1 на уровне края, один из которых - это математики (профильного уровня).*

## Средний балл по сдаваемым предметам за 3 года

Предмет	Средний балл							
	2016г.		2017г.		2018г.			
	<i>край</i>	<i>район</i>	<i>край</i>	<i>район</i>	<i>край</i>	<i>район</i>		
<b>физика</b>	52,7	51,8	54,1	56,2	52,7	51,5		
<b>химия</b>	61,5	65,5	59,8	65,3	62,5	63,1		
<b>информатика</b>	58,6	54,5	60,8	52,6	59,9	58,3		
<b>биология</b>	58,2	60,8	59,8	61,0	57,2	58,4		
<b>история</b>	55,2	54,7	56,4	59,4	57,9	56,7		
<b>география</b>	62,0	60,5	61,7	63,6	60,8	68,2		
<b>английский язык</b>	67,5	58,8	69,0	72,5	62,3	54,1		
<b>обществознание</b>	57,1	56,7	57,7	55,3	59,5	57,4		
<b>литература</b>	64,9	60,8	61,3	61,7	65,5	64,0		
<b>математика (профильный уровень)</b>	50,3	48,0	50,2	46,1	50,5	48,9		
<b>русский язык</b>	75,1	72,8	74,1	72,2	75,5	73,6		



# Школы с признаками необъективного оценивания ВПР



2017 год

**МБОУ СОШ №18,  
МБОУ СОШ №19**

**17 школ**

2018 год

**15 ОУ,  
В конце года - МБОУ СОШ №14**

# ОСНОВНЫЕ ПРИЧИНЫ НЕУСПЕШНОСТИ НА ГИА



- Необъективное, завышенное выставление оценок в течение учебного года.
- Формальный административный контроль за подготовкой выпускников к ГИА, посещением выпускниками уроков и дополнительных занятий.
- Ослаблен ВШК в части персонального контроля за преподаванием предметов и деятельностью учителей – предметников.
- Выбор предметов для сдачи в форме ЕГЭ без учета индивидуальных интеллектуальных способностей учащихся. (Низкий уровень информационно-разъяснительной работы администрации школы, учителей-предметников с выпускниками и их родителями).
- Недостаток педагогических кадров, который приводит к большой почасовой нагрузке учителей.
- Отсутствие сетевого взаимодействия с учреждениями ВПО.
- Недостаточное количество занятий по психологической подготовке к ЕГЭ.

### ***На уровне управления образования и методической службы:***

- повышать уровень профессиональной подготовки педагогов через курсы повышения квалификации, семинары, практикумы;
- обеспечить систематический контроль за качеством подготовки выпускников к ГИА и проведения оценочных процедур в ОУ в рамках «Дня методиста или специалиста»;
- активизировать работу тьюторов через посещение уроков школ с низкими показателями;
- обеспечить практическое сотрудничество школ, показывающих низкие результаты, со школами, показывающими высокие результаты, по обмену профессиональным опытом и развитию навыков преподавания.

### ***На уровне общеобразовательных учреждений:***

- вести целенаправленную работу с учащимися, родителями и учителями-предметниками по выбору предметов для сдачи ЕГЭ в соответствии со способностями и необходимостью использования результатов экзамена для поступления в вузы (до 01 февраля);
- Взять на контроль качество подготовки к государственной итоговой аттестации.
  - повысить персональную ответственность учителей-предметников за уровень подготовки выпускников к ЕГЭ.
    - усилить административный контроль за:
      - подготовкой и проведением любых оценочных процедур;
      - посещением выпускниками уроков, дополнительных занятий, консультаций по обязательным предметам, межшкольных факультативов;
      - объективным выставлением оценок учителями-предметниками.
    - обеспечить эффективную психологическую подготовку к ЕГЭ (в течение учебного года);
      - разнообразить формы работы со слабоуспевающими выпускниками и претендующими на высокие результаты;
    - Обеспечить курсовую подготовку учителей-предметников по подготовке к ГИА.



**ФЦПРО**

***Спасибо за внимание***

