



**МБОУ СОШ №7 города Кропоткин
МО Кавказский район**



Модель школьной оценки качества образования

02 октября 2018 год







Контингент учащихся

2016 год	2017 год	2018 год
805	860 человек	967 человек

В полных семьях проживают -617 человек, в неполных -198.
Из них воспитывает один отец-7 семей
матери-одиночки-21 семья. Многодетных семей-83.

Социальный состав семей.		Уровень образования родителей	
Рабочие	595	Высшее образование	689
Служащие	420	Неоконченное высшее	22
ИП	178	Среднее образование	267
Безработные	45	Неоконченное среднее	2
Пенсионеры	34	Среднее -специальное	336
Домохозяйки	160	Среднее профессиональное	116

Кадровые ресурсы

Высшее образование	93,8%
Среднее специальное образования	6,2%
Соответствие занимаемой должности	12,5%
Вновь прибывшие педагоги	12,5%
Молодые специалисты	4,2%.
Имеют звания и награды	25%.

	2016год	2017год	2018 год
Первая категория	35,8%	37,3%	34,4%
Высшая категория	26,9%	27,5%	33,3%

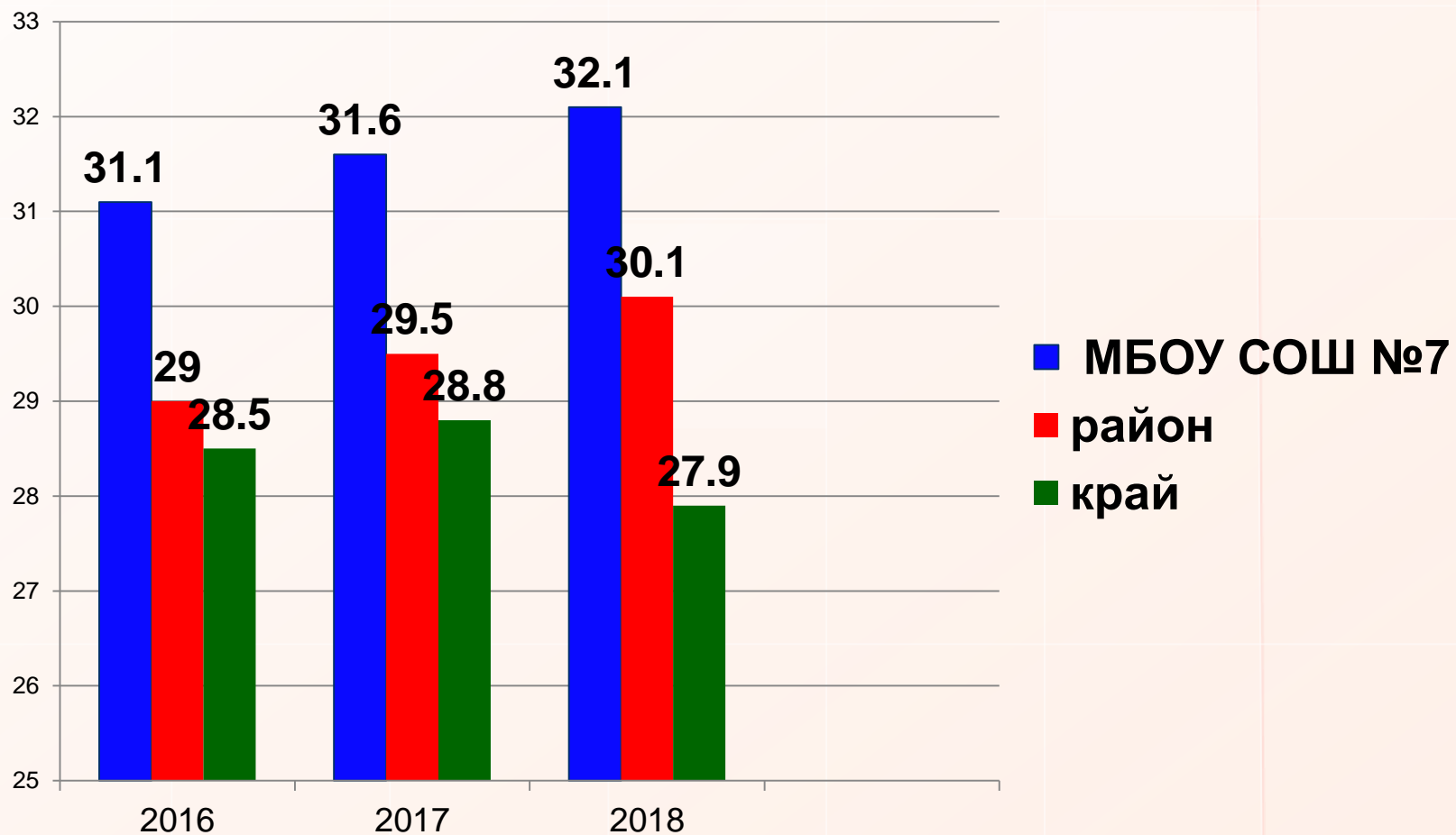
Сравнительная таблица

Учебный год	Качество, %	Успеваемость, %
2015-2016	66	99,7
2016-2017	64	99,8
2017-2018	64,7	100

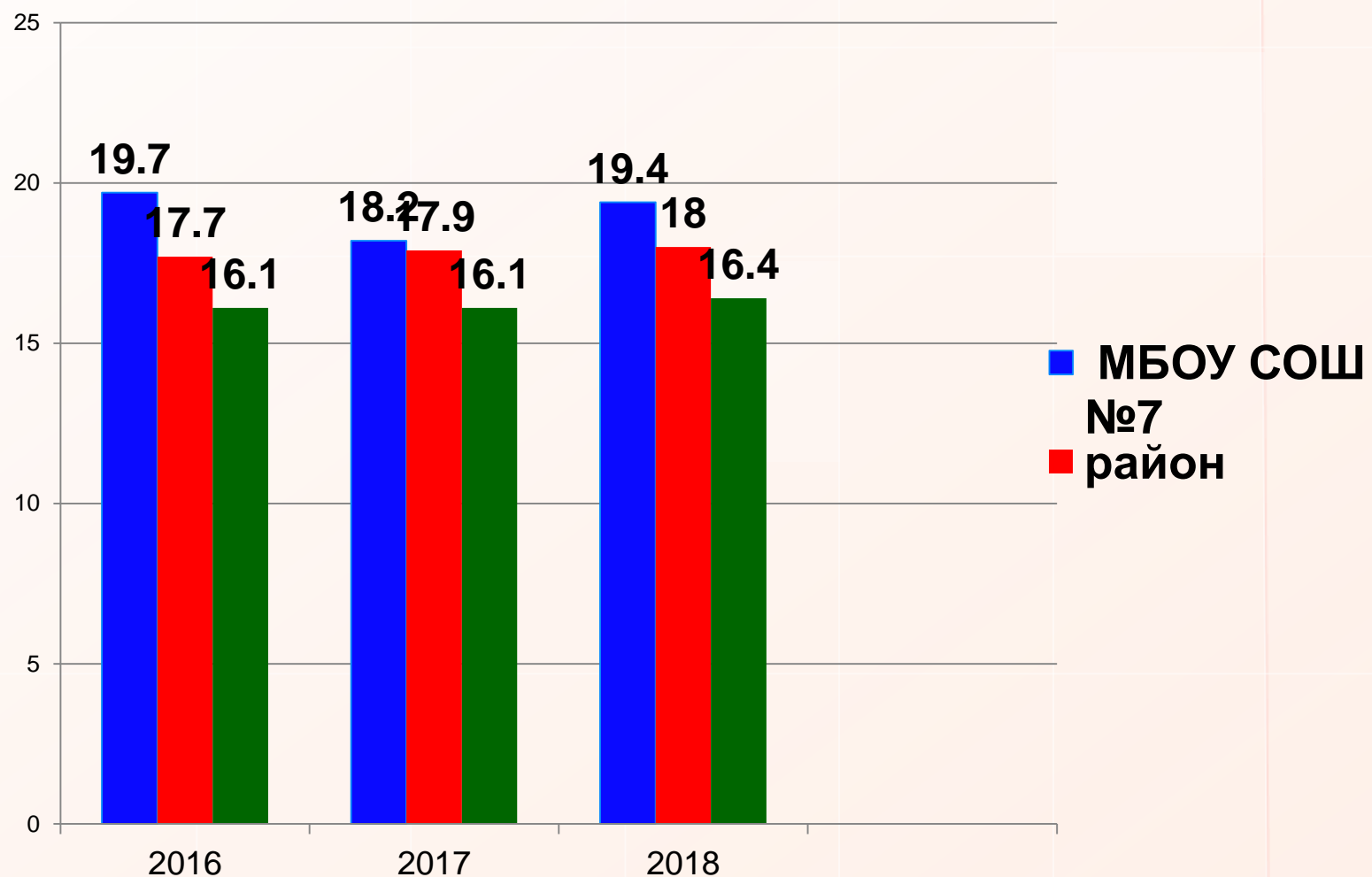
Качество знаний по школе

	На «отлично»	На «4» и «5»	С одной «4»	С одной «3»	Качество знаний
Качество 1-4 классов	18,7%	49,5%	3,9%	6,1%	68%
Качество 5-9 классов	13%	45,6%	3,3%	5,4%	51%
Качество 10-11 классов	17,5%	51,6%	-	6,6%	69%

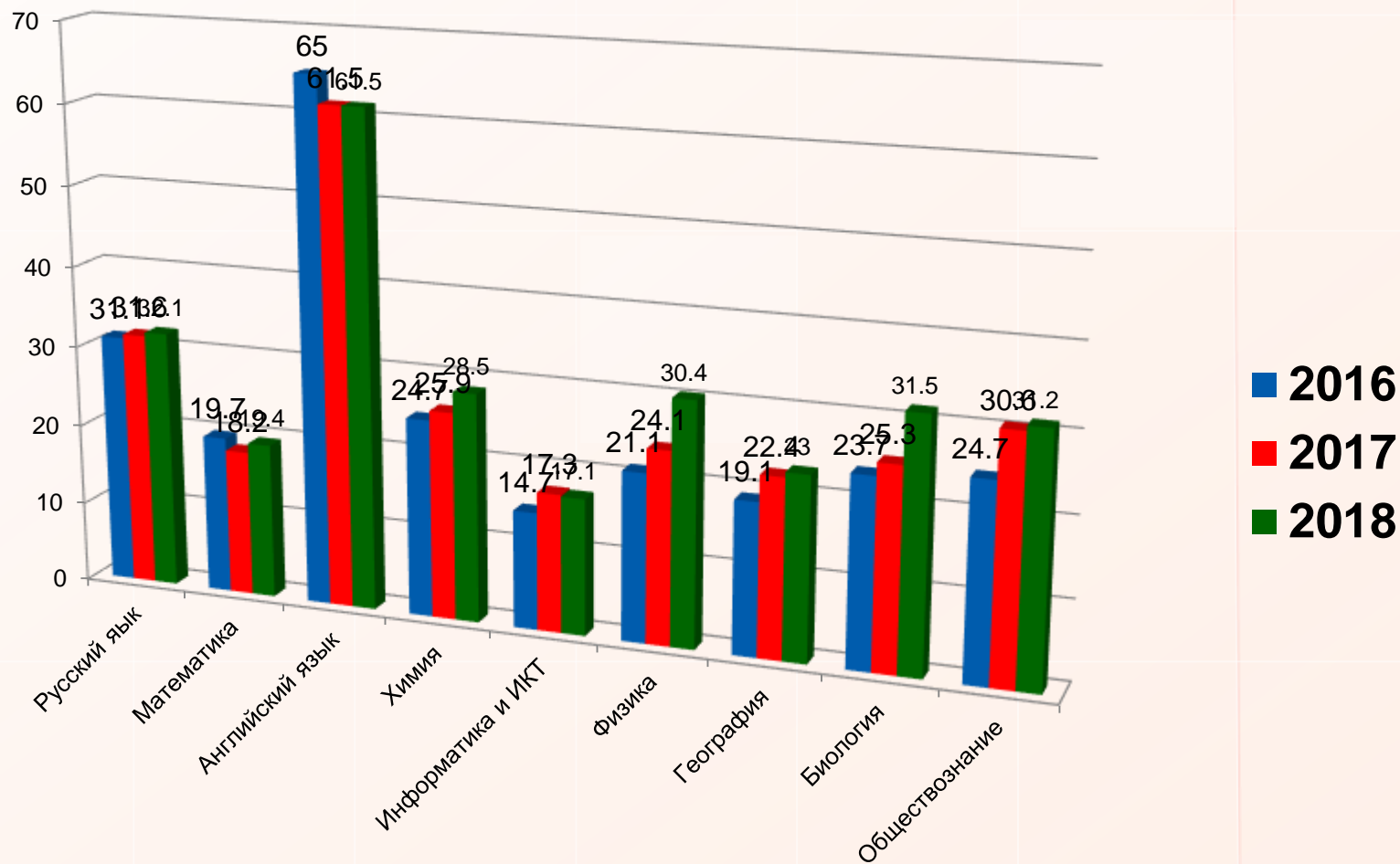
Результаты ОГЭ по русскому языку



Результаты ОГЭ по математике



Мониторинг ОГЭ по предметам



Сравнительный анализ ЕГЭ


предмет	Средний балл МБОУ СОШ№7	Средний балл по району	Средний балл по краю
Математика (базовый уровень)	4,4	4,4	4,4
Математика (профильный уровень)	44,8	48,9	50,5
Русский язык	77,9	73,6	75,5
Литература	77,3	64	65,5
Обществознание	62,1	57,4	59,5
История	69,4	56,7	57,9
Биология	49,9	58,4	57,2
Физика	62,9	51,1	52,7
Химия	64	63,1	62,5
Информатика и ИКТ	68	58,3	59,9
Английский язык	70	54,1	62,3

Поступление выпускников

2016 год			2017 год			2018 год		
Общее количество выпускников в 11 классов	Количество выпускников в 11 классов ВУЗы	Количество выпускников поступивших в СУЗы	Общее количество выпускников 11 классов	Количество выпускников поступивших в ВУЗы	Количество выпускников поступивших в СУЗы	Общее количество выпускников 11 классов	Количество выпускников поступивших в ВУЗы	Количество выпускников поступивших в СУЗы
	64,3%	21,4%	43	81,4%	9,3%	40	82,7%	2,5%

Участие школьников в олимпиадном движении

Год	Школьный этап			Муниципальный этап			Зональный этап		
	участники	призеры	победители	участники	призеры	победители	участники	призеры	победители
2015	229	69	8	116	19	2	1	0	0
2016	296	58	5	174	44	6	2	0	1
2017	305	74	7	149	31	2	1	0	0





Уровни оценки качества

**внутришкольная
экспертиза**

**внутришкольная
экспертиза**

**внутришкольная
экспертиза**





«Важен не сам опыт,
а мысль, выведенная из
него».

К.Д.Ушинский





**Спасибо
за внимание,**

**Творческих
УСПЕХОВ!**

