

**Муниципальный итоговый отчет  
о результатах анализа состояния и перспектив развития  
системы образования в 2018 году**

С целью обеспечения открытости и доступности информации о муниципальной системе образования в условиях новых требований законодательства доклад подготовлен на основе показателей мониторинга системы образования, утвержденных приказом Министерства образования и науки РФ от 22 сентября 2018 года № 955, рассчитанных согласно методике, предусмотренной приказом Минобрнауки РФ от 14 июня 2014 года № 657.

В 2018 году уставы и основные учредительные документы во всех образовательных организациях Кавказского района соответствуют требованиям Федерального закона от 29.12.2012 № 273-ФЗ "Об образовании в Российской Федерации".

Кроме того, определяющим направлением стала тема повышения качества предоставляемых образовательных услуг. Дошкольное образование перешло в отдельный уровень общего образования, а федеральные государственные образовательные стандарты, призванные привести структуру образовательной программы и условия её реализации к единым требованиям, обеспечили преемственность дошкольного и начального общего образования.

Особое внимание в 2018 году уделялось организации обучения детей с ограниченными возможностями здоровья по адаптированным основным общеобразовательным программам, способствующим их социально-психологической реабилитации; созданию условий для распространения инновационного педагогического опыта посредством функционирования в образовательном пространстве опорных и базовых учреждений.

Документ является аналитическим описанием современной действительности, его назначение - не только привлечь внимание к муниципальной системе образования, но и способствовать вовлечению граждан в её управление.

Начальник управления образования администрации муниципального образования Кавказский район - Демченко Седа Григорьевна (8-86193-2-16-65).

Управление образования администрации муниципального образования Кавказский район расположено по адресу: ст. Кавказская, ул. Ленина, 191, e-mail: [uokrop@mail.ru](mailto:uokrop@mail.ru). телефон: (8 861 93) 22-4-45, 23-8-44.

## 1. Анализ состояния и перспектив развития системы образования

### 1.1. Вводная часть

Муниципальное образование Кавказский район, образованное с 2009 года, – одно из самых молодых в Краснодарском крае. Оно расположено в восточной части региона. Площадь района – 122,5 тыс. га (1,6 % от территории края).

Граничит на севере с Тихорецким и Новопокровским районами, на западе с Тбилисским районом, на юге – граница проходит по руслу реки Кубань и граничит с Гулькевичским районом, на востоке граничит с районами Ставропольского края.

Кавказский район – это транспортный узел, обеспечивающий связи со всеми регионами Краснодарского края. Через железнодорожную станцию "Кавказская" (город Кропоткин) идут грузопотоки, объединяя территории Краснодарского края и юга России. Кроме того, Кропоткин – крупный автодорожный узел. Здесь проходит автомагистраль федерального значения «Кавказ», а также дороги краевого и регионального значения Темрюк – Краснодар – Ставрополь.

В состав Кавказского района входят 9 поселений (28 населенных пунктов), в которых расположены следующие учреждения образования:

Кропоткинское городское поселение (город Кропоткин) с административным центром город Кропоткин – МБОУ СОШ № 1, 2, 4, 5, 6, 7, 11, 16, 17, 44, МАОУ лицей № 3, МБОУ лицей № 45, МБДОУ д/с № 1, 3, 4, 5, 6, 7, 8, 9, 11, 12, 15, 16, МДОУ ЦРР д/с № 2, 14, 17, 18, 32, 34, МАОУ ДО ЦВР, МБОУ ДО СЮН, МБОУ ДО ДЮСШ «Совершенство»;

Кавказское сельское поселение (станция Кавказская) с административным центром станция Кавказская – МБОУ СОШ № 12, 14, МАДОУ д/с № 22, 33 МБДОУ д/с № 24, 25, МБОУ ДО ДДТ;

Темижбекское сельское поселение (станция Темижбекская) с административным центром станция Темижбекская – МБОУ СОШ № 18, МБДОУ д/с № 28, 29;

Сельское поселение им. М. Горького (поселок им. М. Горького, поселок Озерный, поселок Пролетарский, поселок Широкая Полтава, хутор Черномуровский) с административным центром поселок имени М. Горького – МБОУ СОШ № 8, МБДОУ д/с № 21;

Дмитриевское сельское поселение (станция Дмитриевская) с административным центром станция Дмитриевская – МБОУ СОШ № 13, МДОУ д/с № 21;

Лосевское сельское поселение (хутор Лосево, хутор Казачий, хутор Рогачев, поселок Десятихатка, поселок Степной) с административным центром хутор Лосево - МБОУ СОШ № 21, МБДОУ д/с № 19; п. Степной – МБОУ СОШ № 10, МБДОУ д/с № 20.

Привольное сельское поселение (хутор Привольный, хутор Восточный, хутор Внуковский, хутор Красная Звезда, хутор Полтавский, хутор



Прибрежный) с административным центром хутор Привольный - МБОУ СОШ № 9, МБДОУ д/с № 30;

Мирское сельское поселение (поселок Мирской, поселок Возрождение, поселок Комсомольский, поселок Красноармейский, поселок Октябрьский, поселок Расцвет, хутор Розы Люксембург, поселок Садовый) с административным центром поселок Мирской – МБОУ СОШ № 15, МБДОУ д/с № 31;

Казанское сельское поселение (станция Казанская) с административным центром станция Казанская – МБОУ СОШ № 19, 20, МБОУ ШОО № 3, ГБС (К) ОУ ш-и № 7, МБДОУ д/с № 23, 26, 27, МБОУ ДО ДДТ.

Численность детей в возрасте от 0 до 18 лет включительно в 2018 году составила человек 25 079 человек (в 2017 году - 25 585 человек), из них – в Кропоткинском городском поселении -16 173 , в сельских поселениях района - 8 906 человека.

Численность детей, посещающих дошкольные образовательные учреждения Кавказского района в 2018 году составила 5342 человек (в 2017 году – 4986 детей). Из общего числа воспитанников ДОУ г. Кропоткин посещало 3 365 человек (63 %), в сельских поселениях – 1977 человек ( 37 %).

Численность обучающихся детей в школах Кавказского района в 2018 году составило 12 842 человека, количество учащихся увеличилось на 138 детей (в 2017 году -12 704 школьников). Из общего числа обучающихся в школах г. Кропоткин обучалось 7 961 человек (61,9 %) , в сельских поселениях – 4881 человек (38,1 %).

В 2018 году учреждения дополнительного образования посещали 7 132 обучающихся (в 2017 году - 7115 детей, 54,1 %) что составило 55,5 % от общего числа обучающихся. Учреждения дополнительного образования городского поселения посещали 4413 учащихся (34,7 %) , сельского поселения 2703 воспитанников (21,3 %).

### **Общая численность работников образовательных организаций Кавказского района.**

Наименование ОУ	2017 год		2018 год	
	Общее количество сотрудников	Количество педагогических работников	Общее количество сотрудников	Количество педагогических работников
Дошкольные образовательные организации	1174	484	1294	542
Общеобразовательные организации	1089	658	1030	680
Учреждения дополнительного образования	114	69	128	75
<b>ИТОГО:</b>	<b>2377</b>	<b>1211</b>	<b>2452</b>	<b>1297</b>

На основании мониторинга установлено, что количество сотрудников образовательных учреждений в 2018 году увеличилось на 75 человек, что составляет 3 %

Мониторинг проведен на основании предоставления статистической отчетности: 46-РИК, 83-РИК, Д-9, Д-11, Д-4, Д-6, СВ-1, 1-НД, Д-12, 83-К, ДО-1.

### **Цели, приоритетные направления деятельности и задачи развития муниципальной системы образования в 2018 году.**

Стратегической целью развития системы образования муниципального образования Кавказский район остается развитие интеллектуального, творческого и гражданского потенциала подрастающего поколения, обеспечение доступности и качества дошкольного, общего и дополнительного образования, соответствующего потребностям граждан, требованиям инновационного социально-экономического развития муниципального образования.

Для поэтапного достижения цели в 2018 году были определены следующие задачи:

В соответствии с направлениями в законодательстве РФ	- создание условий в пределах переданных полномочий для обеспечения функционирования системы образования Кавказского района в соответствии с требованиями Федерального закона от 29.12.2012 № 273-ФЗ "Об образовании в РФ";
В части обеспечения доступности качественного обучения и воспитания	- создание дополнительных мест в образовательных организациях, реализующих образовательные программы дошкольного образования; - обеспечение актуализации данных о несовершеннолетних гражданах, проживающих на территории муниципального образования Кавказский район и обучающихся в образовательных организациях; - продолжение введения федерального государственного образовательного стандарта общего образования; - развитие вариативных форм получения общего образования, в том числе путём предоставления методической, психолого-педагогической, диагностической и консультативной помощи без взимания платы с родителей (законных представителей) при получении детьми общего образования в форме семейного образования.
В целях достижения результативности деятельности системы образования	- обеспечение эффективного функционирования независимой системы оценки качества организаций, оказывающих образовательные услуги, на основе принципов открытости, объективности, прозрачности, общественного участия; - реализация механизмов мотивации руководителей образовательных организаций, педагогических работников к повышению качества работы и непрерывному профессиональному развитию;



	<ul style="list-style-type: none"> <li>- эффективное использование материально-технических ресурсов образовательных организаций в достижении высокого качества образования;</li> <li>- оптимизация процесса внедрения механизмов эффективного контракта с работниками образовательных организаций в части установления взаимосвязи между показателями качества предоставляемых муниципальных услуг работниками образовательных организаций и показателями эффективности их деятельности;</li> <li>- развитие деятельности школьных служб медиации (примирения);</li> <li>- активизация работы с детьми и семьями, находящимися на всех видах профилактического учета.</li> </ul>
В части финансирования муниципальной системы образования	-дальнейшее повышение уровня оплаты труда работников системы образования в соответствии с Указом Президента РФ от 07.05.2012 № 597 "О мероприятиях по реализации государственной социальной политики".
В вопросах предоставления образования детям с ограниченными возможностями здоровья, особыми образовательными потребностями	<ul style="list-style-type: none"> <li>- создание условий для обучения и воспитания учащихся, воспитанников с ограниченными возможностями здоровья, детей-инвалидов в соответствии с адаптированной образовательной программой;</li> <li>- обеспечение возможности включения детей с ограниченными возможностями здоровья в систему состязаний, творческих соревнований, смотров, конкурсов, научной (научно-исследовательской) и физкультурно-спортивной деятельности.</li> </ul>
С целью развития системы воспитания, дополнительного образования детей	<ul style="list-style-type: none"> <li>- совершенствование обеспечения доступности услуг дополнительного образования детей;</li> <li>- выявление и сопровождение одаренных детей через систему интеллектуальных, творческих соревнований, смотров, конкурсов, технической, экологической и физкультурно-спортивной деятельности;</li> <li>- формирование у учащихся, воспитанников духовно-патриотических ценностей, направленных на укрепление духовно-нравственных основ российского общества, а также готовности к их проявлению в различных сферах жизни общества.</li> </ul>
В направлении сохранения и укрепления здоровья детей	<ul style="list-style-type: none"> <li>- организация работы по внедрению физкультурно-спортивного комплекса ГТО;</li> <li>- оптимизация профилактической работы с детьми, родителями (законными представителями), педагогическими работниками, социальным окружением детей по предотвращению подросткового суицида;</li> <li>- развитие системы психолого-педагогического сопровождения учащихся;</li> <li>- формирование у учащихся социальных компетенций, гражданских установок, культуры здорового и безопасного образа жизни;</li> <li>- проведение мероприятий по пропаганде здорового образа жизни.</li> </ul>

## **Материально-техническое обеспечение организаций, осуществляющих образовательную деятельность на территории МО Кавказский район**

В 2018 году общая сумма средств консолидированного бюджета, затраченных на проведение мероприятий по укреплению материально – технической базы, подготовке к началу 2018-2019 учебного года и к осенне-зимнему периоду, в образовательных учреждениях составила 1 81 735,7 тыс. рублей.

Из средств ЗСК выделено 16 105,6 тыс. рублей на проведение ремонтов:

- кровли в СОШ № 12, 15, 6, 7, 16, 5, в ДОУ № 1, ЦВР.
- ограждения в ДОУ № 28, СОШ № 17.
- окон в СОШ № 17, 5; ДОУ № 2, 14, 17, 24.
- пола в СОШ № 17, 20; ДОУ № 9.
- теневого навеса в ДОУ № 6, 14, 18, 27, 28.
- пищеблока - СОШ № 14; ДОУ № 1.
- устройство пожарных лестниц - СОШ № 10; ДОУ № 5, 16, 28.

Депутатами Совета МО Кавказский район по мероприятию «Наказы избирателей» выделены средства в сумме 2450 тыс. рублей.

На начало строительства новой школы на 400 мест (реконструкция) МБОУ СОШ № 7 г. Кропоткин выделено из консолидированного бюджета средства в сумме 87933,1 тыс. рублей.

59 ОУ осуществляется охрана объектов ЧОП («Казачий дозор») на средства муниципального бюджета на сумму – 13 млн. рублей.

Все объекты оборудованы системой видеонаблюдения, обеспечены пожарной сигнализацией, тревожной кнопкой. Во всех учреждениях установлен программно-аппаратный комплекс «Стрелец мониторинг». Общая сумма затрат составляет 5 300 тыс. рублей.

К новому учебному году проведен ремонт спортивного зала СОШ № 9 х. Привольный на сумму – 2 299,6 тыс. рублей.

На строительство нового ДОУ в ст. Дмитриевской МБДОУ д/с 21 пос. М.Горький – 31 009,7 тыс. рублей.

В МБОУ СОШ № 19 ст. Казанской построена газовая котельная на сумму 5499,8 тыс. рублей.

Обеспеченность учебниками составляет 100 %.

### ***Анализ состояния и перспектив развития***

Система образования Кавказского района характеризуется следующими основными показателями:

## **I. ДОШКОЛЬНОЕ ОБРАЗОВАНИЕ**

Обеспечение государственных гарантий доступности и равных возможностей получения полноценного образования и достижение нового современного качества дошкольного образования являются важнейшими направлениями модернизации российского образования на современном этапе. Расширение охвата детей дошкольным образованием относится к числу безусловных приоритетов муниципального образования Кавказский



район, поскольку способствует созданию условий для укрепления и сохранения здоровья детей.

В 2018 году на территории муниципального образования Кавказский район функционируют 32 детских сада, из них: 31 муниципальный и 1 негосударственный (РЖД). Количество мест в дошкольных учреждениях – 4960, количество детей посещающих ДООУ – 5056. Охват детей услугами дошкольного образования составляет 90 %.

Вопрос доступности дошкольного образования решается и путём использования вариативных форм: при дошкольных учреждениях функционируют 8 групп семейного пребывания, которые посещают 40 детей.

В каждом общеобразовательном учреждении была организована работа групп предшкольной подготовки, где 100% дошкольников 6-7 лет, будущих первоклассников, смогли получать равные стартовые возможности при подготовке к школе.

Для увеличения количества мест в детских садах муниципальное образование принимает участие в краевой целевой программе «Развитие системы дошкольного образования в Краснодарском крае».

На 1.01.2018 в очереди в дошкольные учреждения находились 2221 ребенок от 0 до 7 лет, из них фактически нуждающихся детей в местах детского сада от трех до семи лет – не было. Охват детей в возрасте от трех до семи лет услугами ДО, составило 100 %, от общей численности детей данного возраста, проживающих на территории муниципального образования.

Данные свидетельствуют о том, что муниципалитетом выполнена задача, поставленная Президентом РФ в Указе от 7 мая 2012 г. № 559 «О мерах по реализации государственной политики в области образования и науки» в части обязательства по достижению 100-процентной доступности ДО для детей в возрасте от трёх до семи лет. Вместе с тем остается не до конца решенной проблема устройства детей от двух месяцев до трех лет.

Вступивший в силу закон «Об образовании в Российской Федерации» определил дошкольное образование как один из уровней общего образования, поэтому все дошкольные учреждения Кавказского района работают в соответствии с требованиями федерального государственного образовательного стандарта.

### **Материально-техническое и информационное обеспечение дошкольных образовательных организаций**

На балансе дошкольных образовательных организаций находятся 35 зданий, в которых организован образовательный процесс, которые оснащены системами водоснабжения, отопления, канализации, обеспечено подключение к сети «Интернет».

В каждой образовательной организации, реализующей образовательные программы ДО, имеются в наличии пищеблоки и прачечные. В 27 ДООУ (87%) помещения оборудованы современным технологическим оборудованием.

В 25 дошкольных организациях созданы условия для проведения музыкальных и физкультурных занятий, что составляет 80,6 % . В связи с



нехваткой площадей в 6 образовательных организациях (19,4 %), реализующих образовательные программы ДО, отдельный физкультурный зал не предусмотрен, занятия проходят в групповых помещениях.

Особое внимание в детских садах уделяется ежегодному улучшению материально-технической базы групповых помещений с целью создания благоприятных условий развития детей в соответствии с их возрастными и индивидуальными особенностями. В 2018 году продолжено приобретение инвентаря, мебели, игрушек, учебных пособий для воспитанников детских садов.

### **Условия получения дошкольного образования детьми с ограниченными возможностями здоровья и инвалидами**

Обеспечение реализации права на образование детей с ограниченными возможностями здоровья рассматривалось как одна из важнейших задач государственной политики в области образования.

В целях предоставления качественных образовательных услуг детям с ограниченными возможностями здоровья в условиях специального образования управлением образования ведется учет воспитанников, нуждающихся в создании особых условий.

В 2018 году на территории муниципального образования Кавказский район в 21 дошкольной образовательной организации (72, 4 %) продолжают работу 53 группы компенсирующей направленности, в которых получают специализированную помощь 1056 воспитанника, из них: с тяжелыми нарушениями речи – 738 детей, с задержкой психического развития – 25 детей, с нарушениями зрения – 91 ребенок, слуха – 7 дошкольника, с умственной отсталостью – 4 ребёнка.

Число детей с ОВЗ в дошкольных образовательных организациях составляет 803 из них 63 ребенка - инвалида. Удельный вес численности детей-инвалидов в общей численности воспитанников дошкольных образовательных организаций – 1,2 %.

Комплекс мер, направленных на создание условий успешной интеграции в учебно-воспитательный процесс воспитанников с ограниченными возможностями здоровья и детей-инвалидов, включает в себя следующее:

1. Техническое оснащение дошкольных образовательных организаций.
2. Разработка специальных учебных курсов для педагогов, родителей (законных представителей) и воспитанников, направленных на развитие их взаимодействия с инвалидами.

В рамках образовательного процесса систематически проходят встречи со специалистами территориальной ПМПК, посещение семинаров, мастер-классов по проблемам обучения и воспитания детей с ограниченными возможностями здоровья, детей-инвалидов. Ведется активная работа по привлечению родителей (законных представителей) к процессу обучения и воспитания данной категории детей (проведение консультативной работы с родителями (законными представителями), совместное участие родителей и детей в спортивных мероприятиях, привлечение к организации проведения праздничных мероприятий, информационно-методическое сопровождение).



3. Разработка специальных программ, направленных на облегчение процесса адаптации детей с ограниченными возможностями здоровья в дошкольной образовательной организации.
4. Открытие групп компенсирующей направленности в зависимости от потребности и на основании рекомендаций территориальной ПМПК.

### **Состояние здоровья детей, обучающихся по программам дошкольного образования**

Федеральным законом РФ от 29.12.2012 № 273-ФЗ "Об образовании в Российской Федерации" определены задачи по созданию и обеспечению образовательными организациями условий для охраны здоровья обучающихся.

В целях осуществления контроля за посещаемостью воспитанников ДООУ составлен анализ заболеваемости воспитанников в образовательных организациях, который показал, что в 2018 году пропуски по болезни одним ребёнком в среднем составили 4,1 дня ( в 2017 году –4,3 дня).

### **Создание безопасных условий при организации образовательного процесса в дошкольных образовательных организациях.**

Обеспечение комплексной безопасности воспитанников в здании и на территории дошкольной образовательной организации требует слаженной ежедневной работы всего персонала, является одним из показателей готовности организации к осуществлению образовательной деятельности.

Администрацией района предусмотрено ежегодное выделение денежных средств на исполнение пожарных, санитарных, антитеррористических мероприятий.

Ремонтные работы и техническое обслуживание средств охраны и пожаротушения проводятся, как правило, в летний период при подготовке к новому учебному году.

В 2018 году в дошкольных организациях района выполнен текущий ремонт ограждения территории, проведена ревизия кнопок тревожной сигнализации и т.д.

### **Кадровое обеспечение дошкольных образовательных организаций**

Качество предоставляемой образовательной услуги напрямую зависит от кадрового состава организаций. Согласно данным статистического наблюдения в 2018 году, организации обеспечены педагогическими работниками более чем на 99%. Общая численность работников дошкольных образовательных организаций - 1184 человека (на 10 человек больше, чем в 2017 году - 1184 человека), из них 531 непосредственно осуществляют образовательный процесс (на 47 человек больше, чем в 2017 году – 484 человек).

Более 70% педагогов имеют опыт работы 10 и более лет. Кадровый потенциал дошкольных образовательных организаций характеризуется достаточно высоким уровнем образования и квалификации:


- количество педагогов дошкольных образовательных организаций, имеющих высшее образование 475 человек (89,5 %), что на 55 человек больше, чем в 2017 году (420 человек) и среднее профессиональное образование – 56 человек (29%), что на 92 человек меньше, чем в 2017 году (148 чел.);
- доля педагогов дошкольных образовательных организаций, имеющих первую или высшую квалификационные категории в 2018 году составила 46% (244 чел.), что на 2% больше, чем в 2017 году (227 чел. – 44%).

В 2018 году в рамках конкурсных мероприятий среди образовательных организаций, реализующих программы дошкольного образования на территории МО Кавказский район, победителями и призерами стали:

- Победитель муниципального этапа и лауреатом краевого конкурса «Лучшие педагогические работники дошкольных образовательных организаций» - Бердова Ольга Иннокентьевна, воспитатель МАДОУ ЦРР д/с №22 ст.Кавказская.
- победителем муниципального и участником краевого конкурса «Воспитатель года – 2018» стала воспитатель д/с №2 Лесникова Оксана Ильинична.

#### **Финансово-экономическая деятельность дошкольных образовательных организаций**

Доля расходов муниципального бюджета на содержание дошкольных организаций от общего объема расходов бюджета по разделу «Образование» составила в 2018 году – 161,5 млн. руб. (41 %), в 2017 году – 103,7 млн. руб. (33,5 %). Расходы на содержание ДОУ увеличились на 57,8 млн. руб.



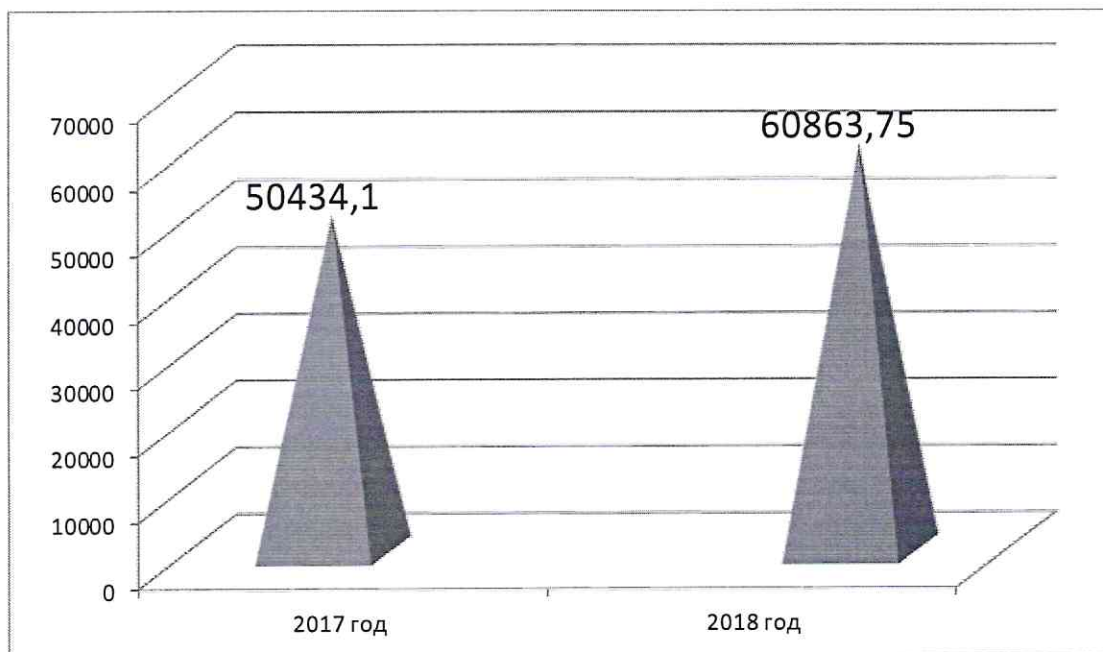
Исполнение муниципального задания обеспечивается выделением организациям средств для финансового обеспечения муниципального



задания. Размер финансового обеспечения муниципального задания образовательных организаций планируется исходя из количества воспитанников и утвержденных нормативов подушевого финансирования.

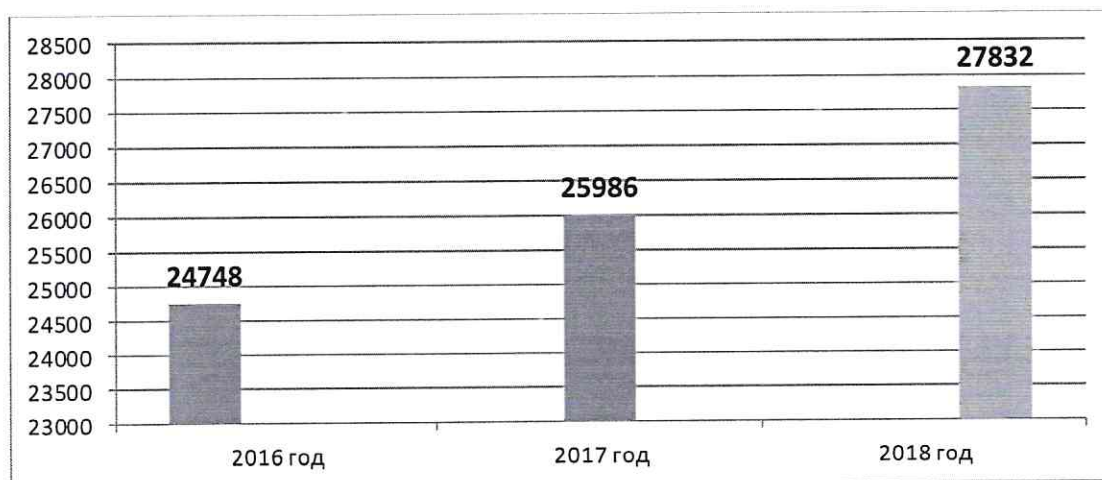
Финансирование дошкольных организаций осуществляется за счет средств федерального, краевого и муниципального бюджетов и средств, полученных от приносящей доход деятельности.

В 2018 году внебюджетные средства ДОУ составили - 60 863,75 тыс. руб., что на 18,0 % больше по сравнению с 2017 годом (50 434,0 тыс. руб.).



### **Зарботная плата работников дошкольных образовательных учреждений.**

Среднемесячная заработная плата педагогических работников дошкольных учреждениях составила: в 2016 году - 24748 руб., в 2017 году – 25986 руб., в 2018 году – 27832 руб.



## II. ОБЩЕЕ ОБРАЗОВАНИЕ

Охват детей общим образованием является важнейшим показателем характеристики системы муниципального образования. В 2018 учебном году на территории района осуществляли свою деятельность 25 общеобразовательных организаций, в том числе: 21 общеобразовательная школа, 2 лицея, 1 школа основного общего образования, 1 открытая (сменная) школа.

В 2018 году муниципальную услугу по реализации образовательных программ начального общего, основного общего, среднего общего образования и дополнительных общеразвивающих программ получили 12 842 человека.

### Итоги комплектования общеобразовательных организаций

Показатели	2017 год		2018 год	
	Количество классов	Количество учащихся	Количество классов	Количество учащихся
Общее количество	539	12704	542	12 842
1-4 классы	225	5490	223	5516
5-9 классы	250	5914	254	6080
10-12 классы	64	1300	65	1246

Анализ данных позволяет сделать следующие выводы:

- сохраняется положительная динамика роста общей численности учащихся в общеобразовательных организациях. По сравнению с 2017 годом количество школьников увеличилось на 138 человек, что составило 1 %.

### Динамика численности учащихся на уровне начального общего образования

Показатели	2017 год		2018 год	
	Количество классов	Количество учащихся	Количество классов	Количество учащихся
1 классы	57	1394	55	1348
2 классы	56	1361	56	1394
3 классы	57	1413	56	1371
4 классы	55	1322	56	1403
Итого:	225	5490	223	5516

Показатели таблицы свидетельствуют о том, что в 2018 году численность первоклассников уменьшилась на 46 человек, однако наблюдается увеличение численности школьников во 2-х классах. Общий показатель динамики учащихся начального образования увеличился на 26 школьников, что составляет 0,4 % по сравнению с 2017 годом.

### Динамика численности учащихся на уровне основного общего образования

Показатели	2017 год	2018 год
------------	----------	----------



	Количество классов	Количество учащихся	Количество классов	Количество учащихся
5 классы	51	1212	54	1310
6 классы	49	1146	50	1204
7 классы	52	1220	49	1135
8 классы	50	1182	53	1235
9 классы	48	1154	48	1196
Итого:	250	5914	254	6080

Мониторинг численности учащихся на уровне основного общего образования показал, что общее количество учащихся в 2018 году увеличилось на 166 человек, что составляет 2,7 %.

### **Динамика численности учащихся на уровне среднего общего образования**

Показатели	2017 год		2018 год	
	Количество классов	Количество учащихся	Количество классов	Количество учащихся
10 классы	32	617	30	609
11 классы	30	648	33	600
12 классы	2	35	2	37
ИТОГО:	64	1300	65	1246

Анализ данных позволяет сделать выводы о том, что количество учащихся в 2018 году уменьшилось на 54 человека, что составляет 4,3 %.

В районе проводится активная работа по ликвидации обучения во 2 смену. По состоянию на отчетный период количество школьников обучающихся во вторую смену составило 1865 школьников – 14,5 %

### **Внедрение федеральных государственных стандартов начального общего и основного общего образования.**

В 2018 году государственными стандартами начального общего образования 1-4 классы охвачено 5495 школьников, что составляет – 100%, учащихся 5 классов 1309 человек – 100 %, учащихся 6 классов 1203 школьников - 100 %, учащихся 7 классов 1136 школьников -100 %, учащихся 8 классов 1239 - 100 %, стандарты для учащихся 9 классов введены в 15 образовательных учреждениях (МБОУ СОШ № 2, 5, 7, 10, 11, 12, 14, 15, 17, 18, 20, 21, МАОУ лицей № 3, МБОУ лицей № 45), стандарты для учащихся 10 классов введены в 4 образовательных учреждениях (МБОУ СОШ № 5, 17, 20, МАОУ лицей № 3), стандарты для учащихся 11 классов введены в 2 образовательных учреждениях (МБОУ СОШ № 17, 20).

### **Кадровое обеспечение общеобразовательных организаций, осуществляющих образовательную деятельность в части реализации основных общеобразовательных программ**

Качество предоставляемой образовательной услуги напрямую зависит от кадрового состава организаций. Согласно данным статистического



наблюдения в 2018 году, организации обеспечены педагогическими работниками более чем на 99 %. Общая численность работников общеобразовательных организаций - 1089 человек, что на 81 человека меньше, чем в 2016 году (1170 человек), из них 658 непосредственно осуществляют образовательный процесс.

Более 72% педагогов имеют опыт работы 10 и более лет. Кадровый потенциал общеобразовательных организаций характеризуется достаточно высоким уровнем образования и квалификации:

- доля педагогов общеобразовательных организаций, имеющих высшее образование 539 человек (72%) и среднее профессиональное образование – 210 человек (28%);

- доля педагогов общеобразовательных организаций, имеющих первую или высшую квалификационные категории, составляет 64%.

В 2017 году в рамках конкурсных мероприятий среди образовательных организаций, реализующих программы дошкольного образования на территории МО Кавказский район, победителями и призерами стали:

- «Директор года Кубани» стал Сухорученко Роман Александрович, директор СОШ №20;

- «Учитель года Кубани» в номинации основной конкурс стала Большакова Ольга Александровна, учитель начальных классов МБОУ лицей №45;

- «Учитель года Кубани» в номинации «Учитель года Кубани по кубановедению» стала Белозерцева Наталья Викторовна, учитель кубановедения МБОУ СОШ №10;

- «Учитель года Кубани» в номинации «Учитель года Кубани по ОПК» стала Полушкова Елена Александровна, учитель ОПК МБОУ СОШ №8;

- «Психолог года Кубани» стала Лучко Светлана Сергеевна, педагог-психолог д/с №4;

- конкурс молодых педагогов «Призвание» стала Куракина Алина Борисовна, учитель русского языка и литературы МБОУ СОШ №17.

Победителями муниципального этапа конкурса на получение денежного поощрения лучшими учителями Краснодарского края в 2018 году стали Ахмерова Светлана Николаевна, учитель русского языка и литературы СОШ №14, Валуйская Татьяна Михайловна, учитель биологии СОШ №20.

Победителем краевого конкурса профессионального мастерства педагогов, работающих с обучающимися с ОВЗ стал учитель профессионально – трудового обучения ГБОУ Ш-И №7 Дюкарев Евгений Михайлович.

### **Условия получения начального общего, основного общего и среднего общего образования лицами с ограниченными возможностями здоровья и инвалидами**

В целях реализации права каждого человека на образование в образовательных организациях, для коррекции нарушений развития и социальной адаптации, оказания ранней коррекционной помощи на основе использования специальных педагогических подходов, наиболее подходящих методов и способов обучения, условий, в максимальной степени способствующих получению образования определенного уровня, социальному развитию данных лиц, в районе создаются необходимые условия для получения качественного образования лицами с ограниченными возможностями здоровья и лицами с инвалидностью.



Всего в районе обучаются непосредственно в ОУ 433 ребенка с ограниченными возможностями здоровья из них 162 ребенка - инвалида. В государственном бюджетном образовательном учреждении для детей с отклонениями в развитии Ш-И № 7 ст. Казанской обучается 121 ребенок-инвалид. По медицинским показаниям и заключению врачебной комиссии 83 ребенка обучалось на дому.

Внедрение современных технологий в образовательный процесс является дополнительной возможностью повышения качества обучения учащихся. Обеспечение права на образование детей с ограниченными возможностями здоровья мы рассматриваем как одну из важнейших задач государственной политики в области образования. В связи с этим шесть лет в районе продолжается обучение на дому детей - инвалидов с использованием дистанционного образования на базе МБОУ лицея №45. В 2017 году их было 16 из МБОУ СОШ №12, №8, №13, №20, №44, №15, №14, №16, №18, МАОУ лицея №3.

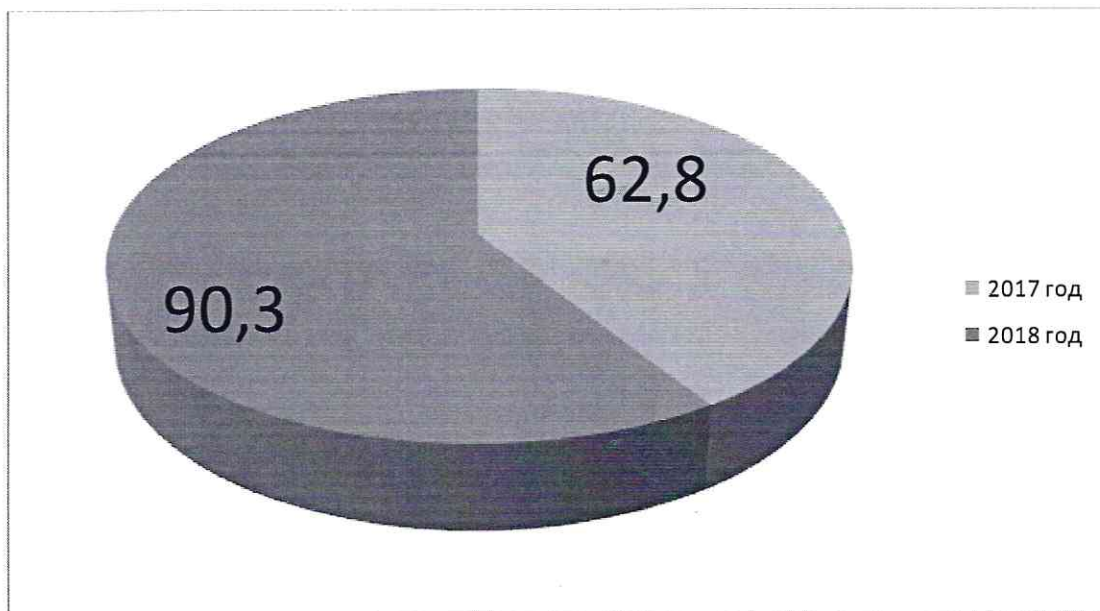
В целях создания безбарьерной среды и обеспечения равных прав инвалидов, обустройство пандусов за последние три года было выполнено в 22 общеобразовательных организациях района.

В образовательных учреждениях муниципального образования Кавказский район большое внимание уделяется охране и укреплению здоровья детей, при этом огромная роль в физическом состоянии детей принадлежит медицинскому обслуживанию.

В каждом образовательном учреждении созданы условия для медицинского обслуживания детей. 23 школы имеют лицензии на медицинскую деятельность. СОШ № 10 обслуживается местным ФАПом по договору с центральной районной больницей. Медицинские работники дошкольных учреждений находятся в штате детских садов. В 2018 году продолжается работа по передаче медицинского обслуживания детских садов в управление здравоохранения района.

#### **Финансово-экономическая деятельность общеобразовательных организаций**

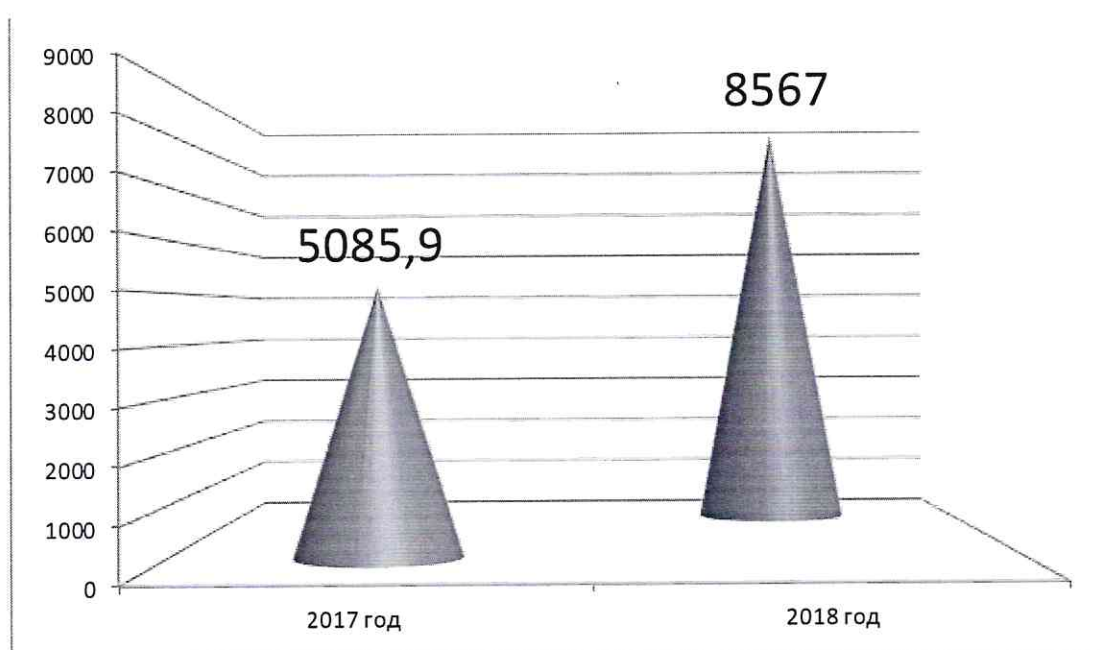
Доля расходов муниципального бюджета на содержание общеобразовательных организаций от общего объема расходов бюджета по разделу «Образование» составила в 2018 году – 90,3 млн. руб. (22,9 %), в 2017 году – 62,8 млн. руб. (20,3 %). Расходы на содержание ОУ увеличились на 27,5 млн. руб.



Исполнение муниципального задания обеспечивается выделением организациям средств, для финансового обеспечения муниципального задания. Размер финансового обеспечения муниципального задания образовательных организаций планируется исходя из количества школьников и утвержденных нормативов подушевого финансирования.

Финансирование общеобразовательных организаций осуществляется за счет средств федерального, краевого и муниципального бюджетов и средств, полученных от приносящей доход деятельности.

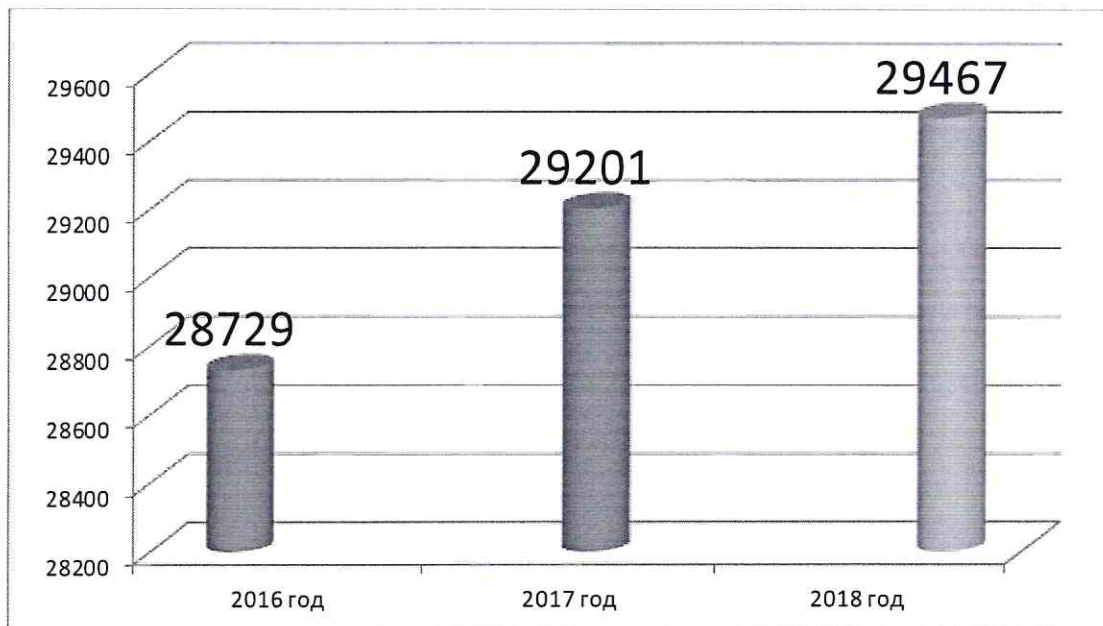
В 2018 году внебюджетные средства ОУ составили - 8567,0 тыс. руб., что на 5,9 % больше по сравнению с 2017 годом (5085,9 тыс. руб.).



### **Зарботная плата работников общеобразовательных организаций.**

Среднемесячная заработная плата педагогических работников в общеобразовательных учреждениях составила: в 2016 году - 28729 руб., в 2017 году – 29201 руб., в 2018 году – 29467 руб.



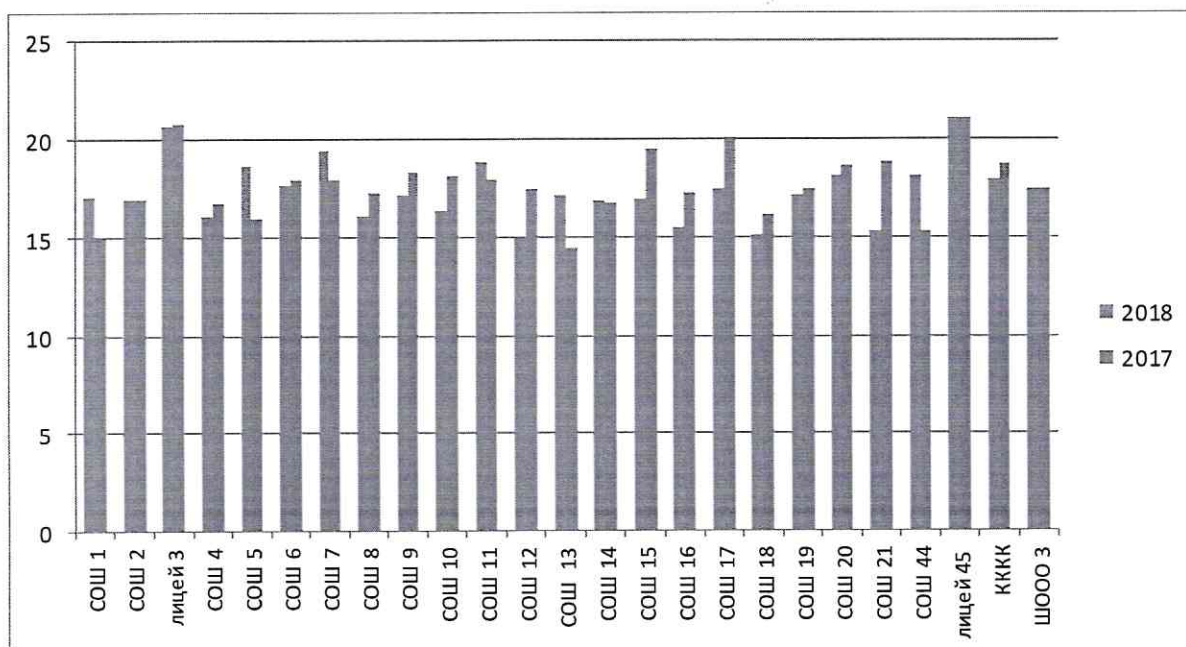


### Анализ результатов государственной итоговой аттестации

Неотъемлемой частью системы оценки качества образования является система независимой внешней экспертизы уровня учебных достижений выпускников 9-х классов в форме основного государственного экзамена и государственного выпускного экзамена для детей с ограниченными возможностями здоровья.

В 2018 году в ОУ обучалось 12 842 школьника, из них 1189 выпускников, сдавали ГИА по программам основного общего образования. К государственной итоговой аттестации по программам основного общего образования было допущено 1189 из них 32 человека в форме государственного выпускного экзамена. Средний балл по русскому языку в 2018 году по району составил - 28,8 баллов, в 2017 году — 29,5 баллов. По математике средний балл по району составил 17,7 балла, в 2017 году — 17,9 баллов.

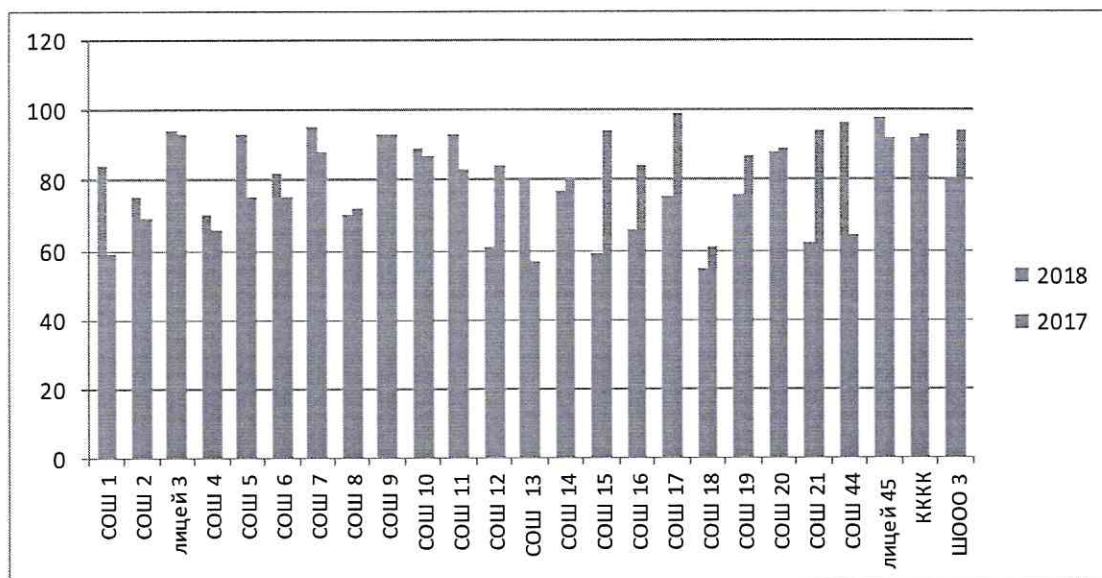
### Баллы по метаматематике 2018 года в сравнении 2017 годом



Высокие результаты показатели выпускники МБОУ лицей №45, МАОУ лицей № 3, МБОУ СОШ № 44, МБОУ СОШ № 7.

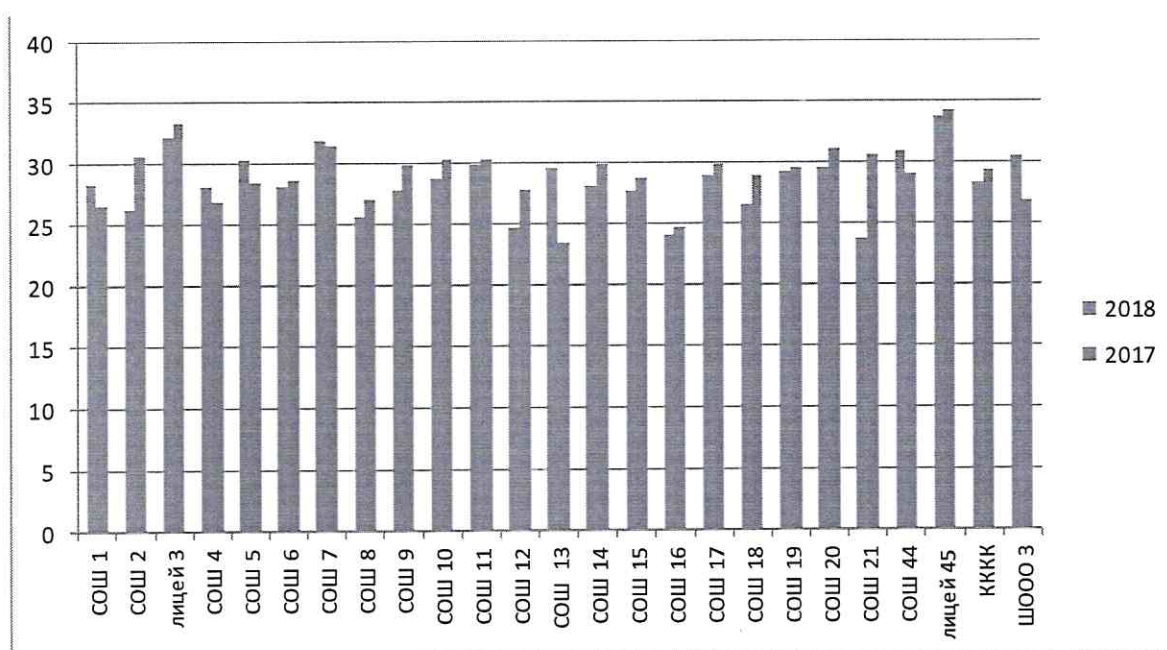
Низкие результаты показали выпускники МБОУ СОШ № 16, МБОУ СОШ № 4, МБОУ СОШ № 12, МБОУ СОШ № 21.

### Качество по математике в 2018 году в сравнении с 2017 годом



### Баллы по русскому языку 2018 года в сравнении с 2017 годом

В 2018 году ОГЭ сдавали 1155 выпускников. Средний балл по району составил 28,8 баллов.

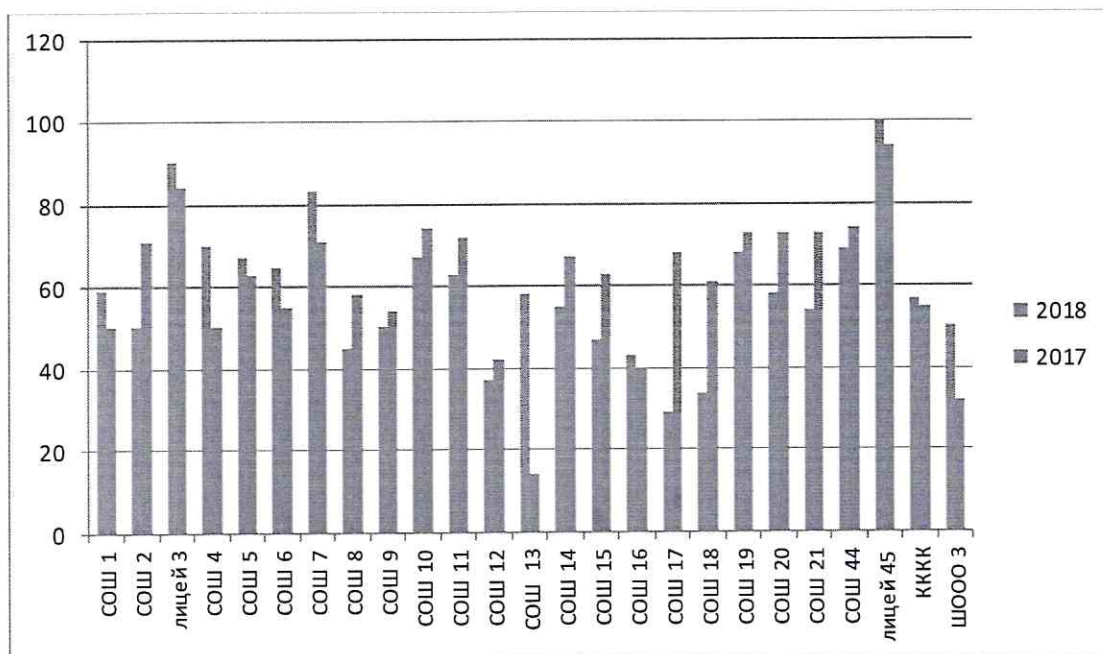


Высокие результаты показатели выпускники МБОУ лицей №45, МАОУ лицей № 3, МБОУ СОШ № 7.

Низкий результат показали выпускники МБОУ СОШ № 16, МБОУ СОШ № 21, МБОУ СОШ № 6. МБОУ СОШ № 8, МБОУ СОШ № 18.

### Качество по русскому языку в 2018 году в сравнении с 2017 годом

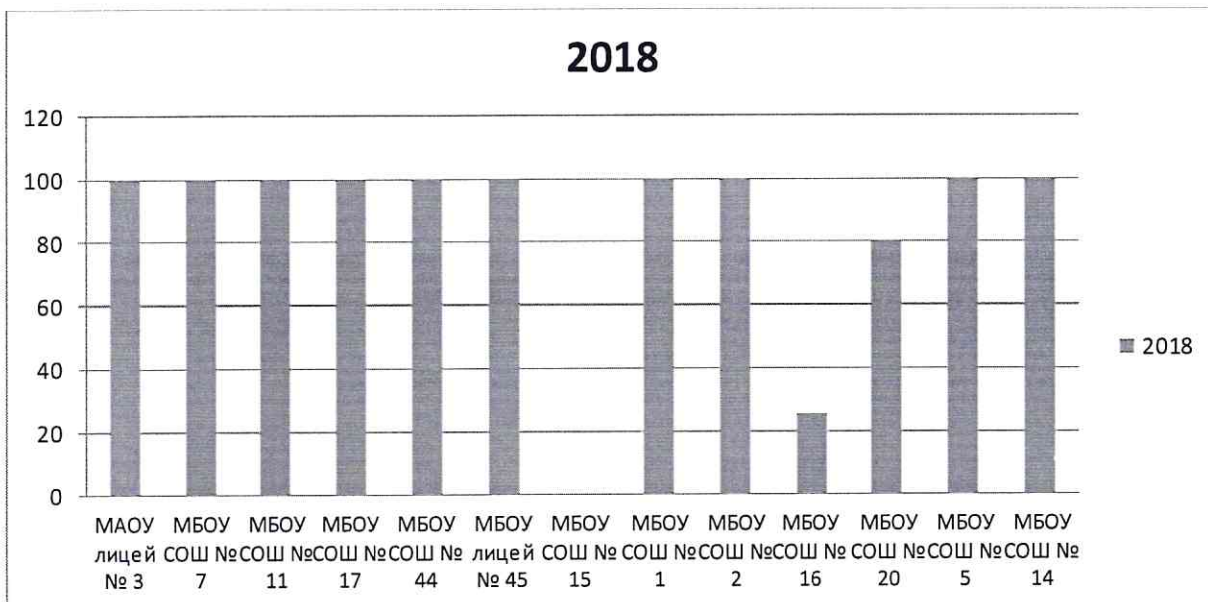




В 2018 году все выпускники сдавали 4-е экзамена (два обязательных и два по выбору). Выпускники, имеющие статус инвалидов, выпускников с ОВЗ сдавали два обязательных экзамена. Выпускники 9-х выбрали все предметы, включенные в перечень для сдачи экзаменов (кроме немецкого и французского), так средний показатель по району в 2018 году по предметам по выбору составил:

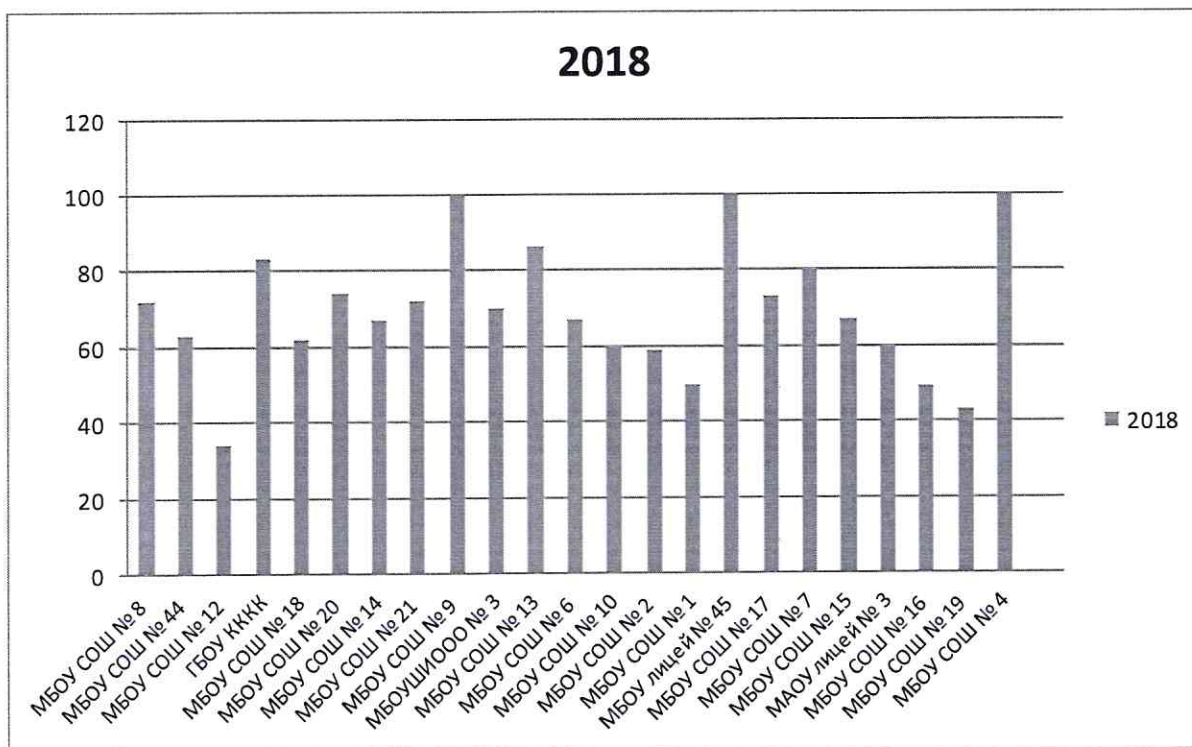
Название предмета	Количество сдающих выпускников	Средний балл по району в 2018 г	Средний балл по краю в 2018 г
Русский язык	1155	28,8	27,9
Математика	1155	17,7	16,4
обществознание	822	27,1	25,2
география	578	22	21,2
биология	248	27,4	25,7
информатика	386	14,1	12,9
физика	151	26,8	23,1
история	30	24	25,3
литература	12	22,1	22,4
английский язык	28	55	56,5
химия	51	25,2	24

**РЕЙТИНГ РЕЗУЛЬТАТОВ ПО АНГЛИЙСКОМУ ЯЗЫКУ в 2018 году**  
% качества знаний



Лучшие результаты по английскому языку показали выпускники МБОУ лицей № 45, МБОУ СОШ № 11, МБОУ СОШ № 2, МБОУ СОШ № 7, МБОУ СОШ № 17, МБОУ СОШ № 14, МБОУ СОШ № 5, МБОУ СОШ № 1, МБОУ СОШ № 44.

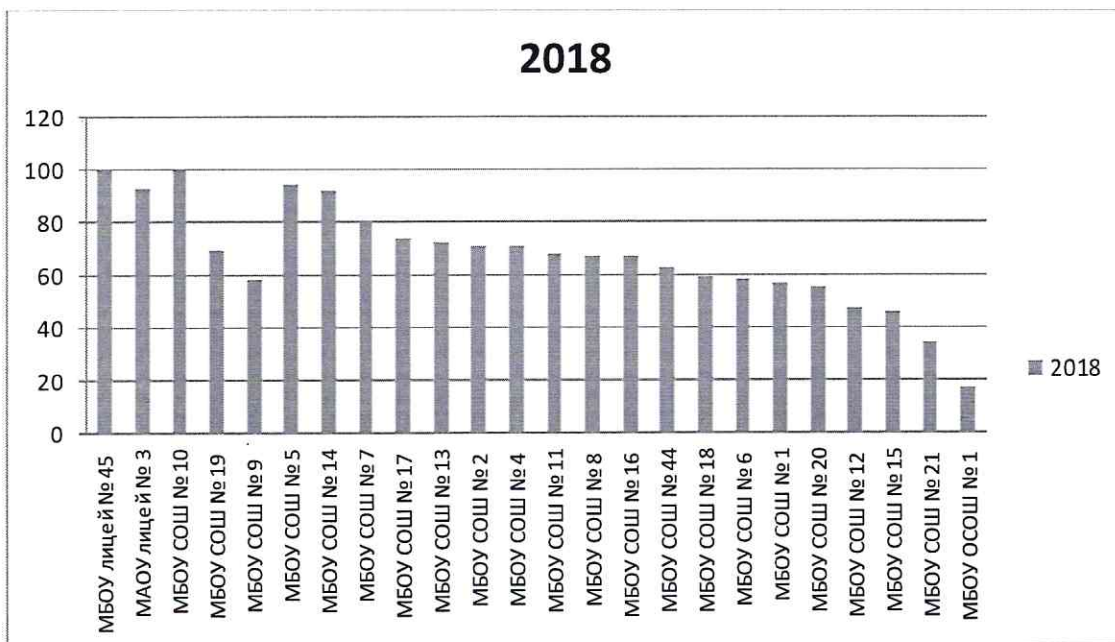
### РЕЙТИНГ РЕЗУЛЬТАТОВ ПО БИОЛОГИИ в 2018 году % качества знаний



Лучшие результаты по биологии показали выпускники МБОУ лицей № 45, МБОУ СОШ № 9, МБОУ СОШ № 4.

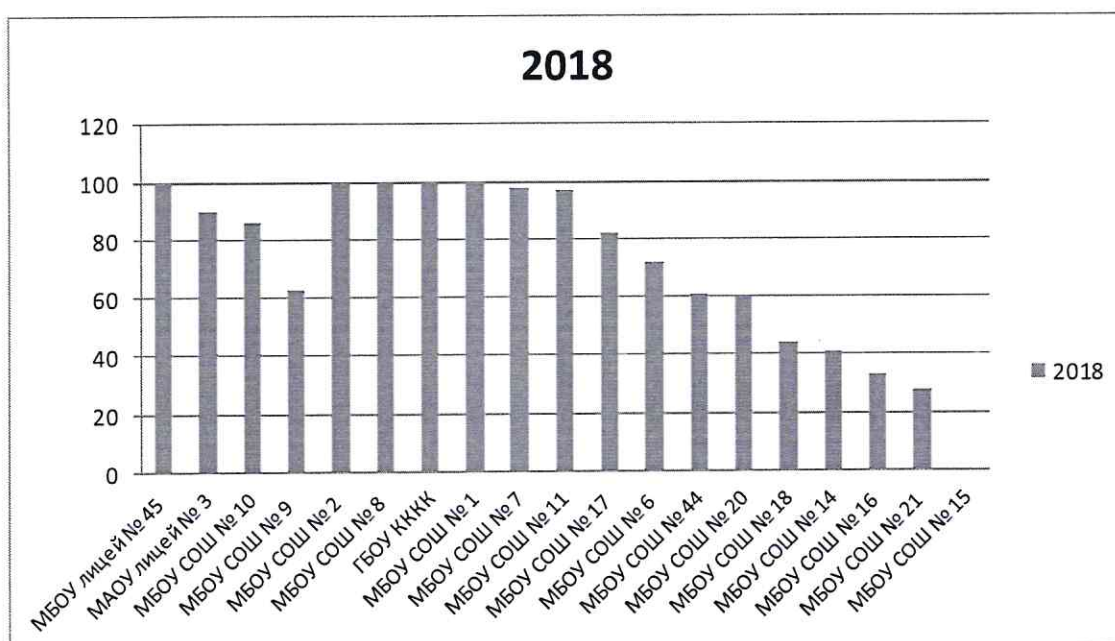


## РЕЙТИНГ РЕЗУЛЬТАТОВ ПО ГЕОГРАФИИ в 2018 году % качества знаний



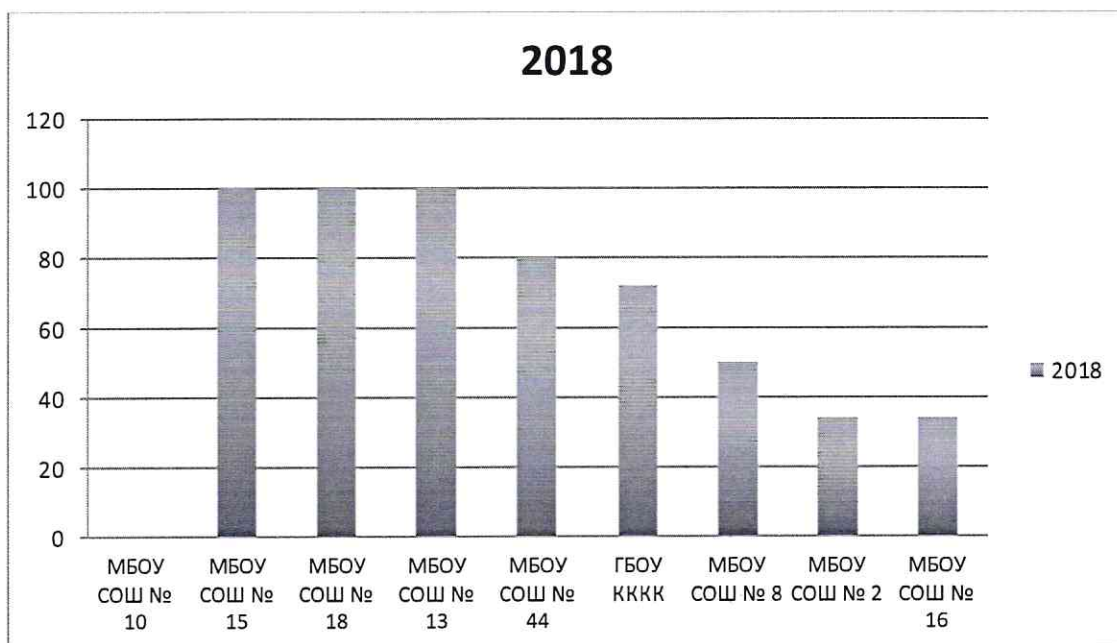
Лучшие результаты по географии показали выпускники МБОУ лицея № 45, МБОУ СОШ № 10, МБОУ СОШ № 5, МБОУ СОШ № 14.

## РЕЙТИНГ РЕЗУЛЬТАТОВ ПО ИНФОРМАТИКЕ И ИКТ в 2018 году % качества знаний



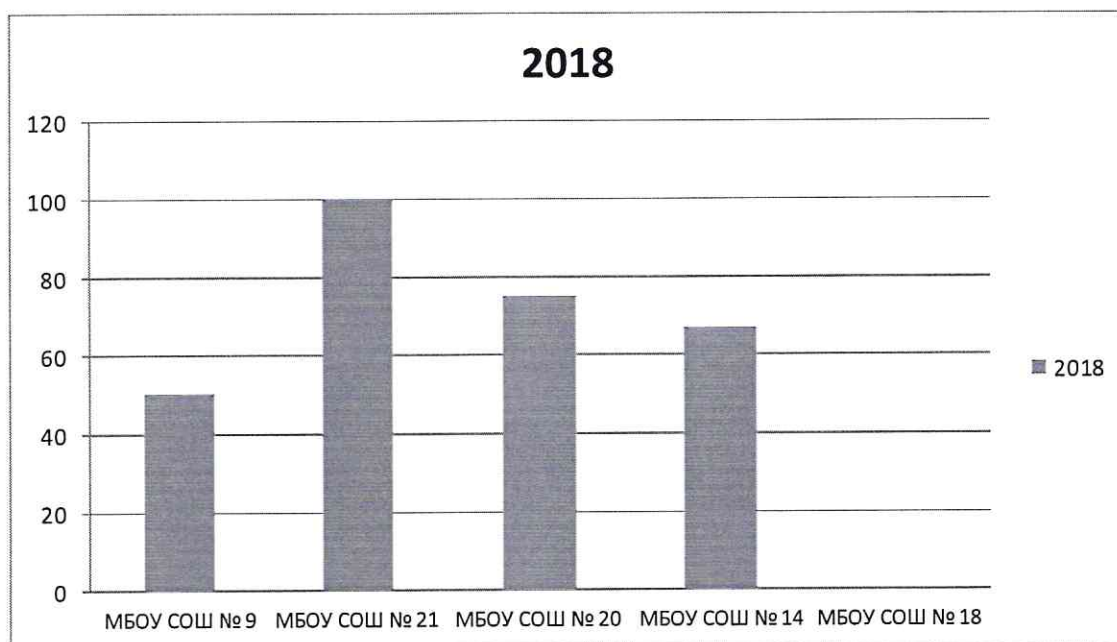
Лучшие результаты по информатике и ИКТ показали выпускники МБОУ лицея № 45, МБОУ СОШ № 2, МБОУ СОШ № 8, ГБОУ КККК МБОУ СОШ № 1.

**РЕЙТИНГ РЕЗУЛЬТАТОВ ПО ИСТОРИИ в 2018 году**  
**% качества знаний**



Лучшие результаты по истории показали выпускники МБОУ СОШ № 13, МБОУ СОШ № 15, МБОУ СОШ № 18.

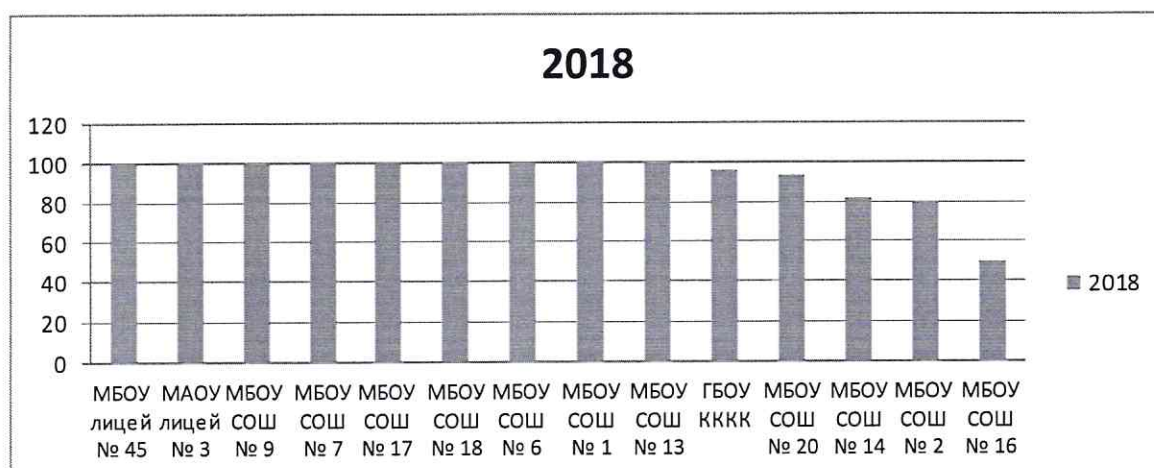
**РЕЙТИНГ РЕЗУЛЬТАТОВ ПО ЛИТЕРАТУРЕ в 2018 году**  
**% качества знаний**



Лучшие результаты по литературе показали выпускники МБОУ СОШ № 20, МБОУ СОШ № 21.

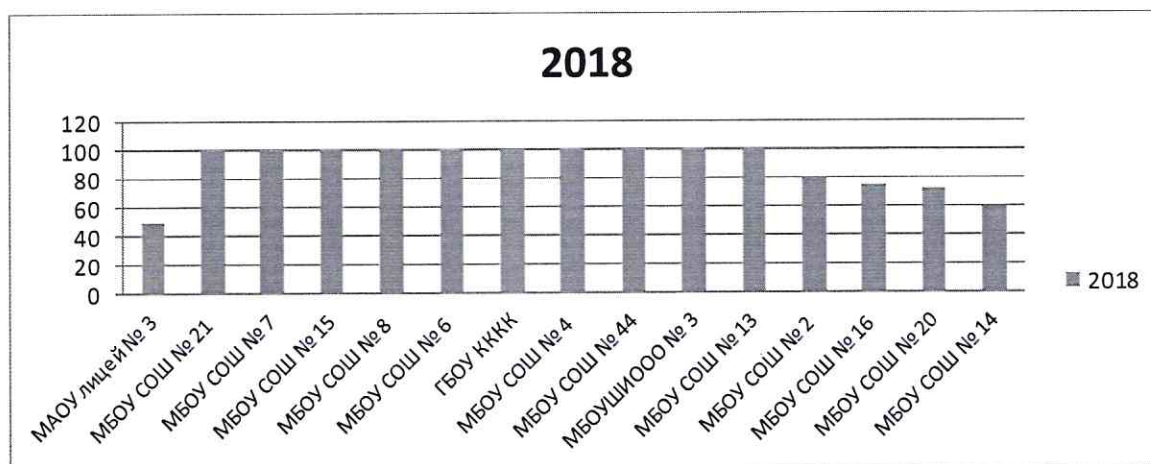


## РЕЙТИНГ РЕЗУЛЬТАТОВ ПО ФИЗИКЕ в 2018 году % качества знаний



Лучшие результаты по физике показали выпускники МБОУ лицей № 45, МАОУ лицей № 3, МБОУ СОШ № 9, МБОУ СОШ № 7, МБОУ СОШ № 17, МБОУ СОШ № 18, МБОУ СОШ № 6, МБОУ СОШ № 1, МБОУ СОШ № 13.

## РЕЙТИНГ РЕЗУЛЬТАТОВ ПО ХИМИИ в 2018 году % качества знаний



Лучшие результаты по химии показали выпускники МБОУ СОШ № 21, МБОУ СОШ № 7, МБОУ СОШ № 15, МБОУ СОШ № 8, МБОУ СОШ № 6, ГБОУ КККК, МБОУ СОШ № 4, МБОУ СОШ № 44, МБОУ ШООО № 3

### Результаты государственной итоговой аттестации по программам среднего общего образования в форме ЕГЭ в 2018 году.

В период с 28 мая по 25 июня 2018 года на территории муниципалитета проводилась государственная итоговая аттестация по программам среднего общего образования в форме ЕГЭ. Экзамены состоялись по 12 предметам в трех пунктах проведения экзаменов: МБОУ СОШ № 11, МАОУ лицее № 3 г. Кропоткин, МБОУ СОШ № 14 ст. Кавказская - согласно приказу министерства образования, науки и молодежной политики Краснодарского

края для 628 участников. Из них: 581 выпускник текущего года, 35 выпускников прошлых лет, 11 обучающихся СПО, 1 выпускница, не прошедшая порога успешности по математике (базовый уровень) в 2017 году. Среди выпускников было 6 детей – инвалидов, которым были созданы специальные условия в соответствии с заболеванием и медицинским показаниям.

Организация подготовки и проведения ЕГЭ в 2018 году осуществлялась в соответствии с требованиями федеральных нормативных документов и региональных распорядительных документов.

Условия во всех ППЭ соответствовали противопожарным и санитарно-гигиеническим требованиям. В целях усиления информационной безопасности и повышения прозрачности проведения ЕГЭ во всех ППЭ работала система видеонаблюдения в режиме онлайн – трансляции, позволяющая получить информацию о порядке проведения ЕГЭ в экзаменационных аудиториях и штабе ППЭ. Кроме того, контроль за проведением экзаменов осуществляли федеральные общественные наблюдатели и представители управления по надзору и контролю в сфере образования министерства образования, науки и молодежной политики Краснодарского края.

В каждой аудитории осуществлялась технология печати экзаменационных материалов. На входе в ППЭ осуществлялся паспортный контроль и использовались металлоискатели. Организация входа участников ЕГЭ в пункты проведения экзаменов осуществлялась организаторами вне аудитории и сотрудниками ЧОП. Все ППЭ были обеспечены резервным источником электропитания. В период проведения экзаменов в каждом ППЭ находился медицинский работник, оказывающий при необходимости квалифицированную помощь всем участникам ЕГЭ.

Проведение экзаменов в ППЭ обеспечивали 7 руководителей, 273 организатора в аудиториях и вне аудитории, 20 технических специалистов, 10 членов ГЭК, осуществляющие контроль за проведением экзаменов; и 49 общественных наблюдателей. Все категории прошли специальное обучение на муниципальном, региональном и федеральном уровнях.

Для снижения социальной напряженности и повышения качества информационной работы в муниципалитете работал телефон «горячей линии» для участников ЕГЭ и их родителей.

Анализ протоколов проведения экзаменов в ППЭ, отчетов, полученных от членов ГЭК, актов видеонаблюдения и общественных наблюдателей показал соответствие проведения экзаменов установленным требованиям федеральных нормативных документов на территории муниципального образования.

### **Результаты экзаменов в форме ЕГЭ в 2018 году**

В 2018 году ЕГЭ давал 581 выпускник из 24 муниципальных и 1 государственного общеобразовательных учреждений. Из них 6 детей-инвалидов проходили ГИА в форме ЕГЭ.

Все выпускники 11(12)-х классов прошли порог успешности по географии, литературе и русскому языку.



Получили 100 баллов - 6 человек (1,03%) и 1 чел. призер .

- по русскому языку – из МБОУ лицея №45- 2 чел., МБОУ СОШ №13 – 1 чел.;

- по химии – из МБОУ лицея №45- 1 чел., МБОУ СОШ №4 – 1 чел., МАОУ лицея №3 – 1 чел.

В 2017 году сто балльных результатов было – 4 (0,8%).

Кроме того, высокие результаты (от 85 до 99 баллов) получили:

195 выпускников, что составило 33,6% от числа сдававших. (В 2017 году – 152 чел. 30,5%). Их них:

по русскому языку - 150 чел. (из 23 ОО);

по обществознанию – 14 чел. из МАОУ лицея №3, МБОУ СОШ №2, МБОУ СОШ №7, МБОУ СОШ №11, МБОУ СОШ №4, МБОУ СОШ №13, МБОУ лицея №45, МБОУ СОШ №18 (в 2017г. - 5 чел.).

по географии – 1 чел. из МБОУ СОШ №14 (в 2017г. – 1 чел.);

по английскому языку – 1 чел. из МБОУ лицей №45 (в 2017г. - 4 чел.);

по биологии - 8 чел. из МБОУ СОШ №5, МБОУ СОШ №20, МБОУ СОШ №7, МБОУ лицей №45 и МАОУ лицей №3 (в 2017г. - 9 чел.);

по истории - 6 чел. (МАОУ лицей №3, МБОУ лицей №45, МБОУ СОШ №4, МБОУ СОШ №2, МБОУ СОШ №7) (в 2017г. - 3 чел.);

по физике – 1 чел. (МБОУ лицея №45) (в 2017г. - 4 чел.);

по химии – 9 чел. (МБОУ СОШ №7, МАОУ лицей №3, МБОУ СОШ №16, ГБОУ КККК, МБОУ СОШ №20, МБОУ СОШ №11, МБОУ лицей №45) (в 2017г. - 3 чел.);

по литературе - 5 чел. (МБОУ СОШ №19, МАОУ лицей №3, МБОУ СОШ №5, МБОУ СОШ №7) (в 2017г. – не было).

По математике (профильный уровень) и информатике высоких результатов нет.

В 2018 году - 51 выпускник награжден медалью «За особые успехи в учении».

### Результаты ГИА – 11 класс

В основной период не преодолели порог успешности:

- **по математике (базовый уровень)** - 9 выпускников (1,5%). (В 2017 году их было 12 чел. - 2,4%). Все допущены к повторной ГИА по математике (базового уровня) в резервный день. Результат: 5 выпускников текущего года получили справки об окончании среднего общего образования из МБОУ СОШ №14 – 3 чел., МБОУ СОШ №13 – 1 чел., МБОУ СОШ №1 – 1 чел.

- **по математике (профильный уровень)** – 21 чел. (3,6%). (В 2017 году их было 52 выпускника - 15%). Результат улучшился в 4 раза.

ОО, обучающиеся которых не преодолели порог успешности по математике (профильного уровня): МБОУ СОШ №1, МБОУ СОШ №7, МБОУ СОШ №13, МБОУ СОШ №5, МБОУ СОШ №20, МБОУ СОШ №10, МБОУ СОШ №14 (по 1 человеку), МБОУ СОШ №2, МБОУ СОШ №44, МБОУ СОШ №16 (по 2 человека), МБОУ СОШ №4, МБОУ СОШ №18 (по 4 человека).

Не прошли порог успешности по предметам по выбору:

- **по информатике** – 4 выпускника (9,3%) из МБОУ СОШ №16 – 4 чел., МБОУ СОШ №20 – 1 чел., МБОУ СОШ №17 – 1 чел. (В 2017 году – 7 чел. – 15,2%).

- **по истории** – 1 выпускник из МБОУ СОШ №12 и одна работа была аннулирована за наличие мобильного телефона (выпускница МБОУ СОШ №44), что составляет 2,1%. (В 2017г. – 3 чел. (4,6%)).

- **по обществознанию** – 35 выпускников (13,1%) из МБОУ СОШ №1, МБОУ СОШ №2, МБОУ СОШ №7, МБОУ СОШ №17, МБОУ СОШ №21, МБОУ СОШ №5, МБОУ СОШ №19, МБОУ СОШ №14 (по 1 чел.), МБОУ СОШ №12, МБОУ СОШ №16, МБОУ СОШ №20, МБОУ СОШ №13, МБОУ СОШ №4 (по 2 чел.), МБОУ СОШ №18, МБОУ СОШ №10, МБОУ СОШ №15, МБОУ СОШ №8 (по 3 чел.) и ГБОУ КККК – 4 чел. (В 2017 году - 29 чел. (12,2%)).

**по биологии** – 9 выпускников (8,1%) из МБОУ СОШ №2, МБОУ СОШ №7, МБОУ СОШ №15, МБОУ СОШ №12, МБОУ СОШ №44 (по 1 чел.) и МБОУ СОШ №18 – 3 чел. (В 2017 году - 10 чел. (9,1%)).

- **по физике** – 3 выпускник (2,2%) из МБОУ СОШ №8, МБОУ СОШ №20, МБОУ СОШ №21. (В 2017 году - 1 чел. (0,7%)).

- **по химии** – 7 выпускников (9,4%) из МБОУ СОШ №14, МБОУ СОШ №44, МБОУ СОШ №18, МБОУ СОШ №7, МБОУ СОШ №20). (В 2017 году – 4 чел. (8,8%)).

- **по английскому языку** – 2 выпускника (7,6%) из МБОУ СОШ №2, МБОУ СОШ №12. (В 2017 году – не было).

Предмет	Средний балл						Динамика
	2016г.		2017г.		2018г.		
	край	район	край	район	край	район	
физика	52,7	51,8	54,1	56,2		51,1	-5,1
химия	61,5	65,5	59,8	65,3		63,1	-2,2
информатика	58,6	54,5	60,8	52,6		57,9	+5,3
биология	58,2	60,8	59,8	61,0		59,0	-2,0
история	55,2	54,7	56,4	59,4		56,0	-3,4
география	62,0	60,5	61,7	63,6		68,2	+4,6
английский язык	67,5	58,8	69,0	72,5		53,3	-19,2
обществознание	57,1	56,7	57,7	55,3		57,3	+2,0
литература	64,9	60,8	61,3	61,7		65,0	+3,9
математика (профильный уровень)	50,3	48,0	50,2	46,1		48,97	+2,86
русский язык	75,1	72,8	74,1	73,2		73,6	+0,4



Как видим из таблицы: ухудшились результаты района по отношению к самим себе: по химии, физике, биологии, истории, английскому языку по сравнению с 2017 годом. Ежегодно увеличивается число выпускников не прошедших порог успешности по обществознанию.

### Рейтинг ОУ по русскому языку и математике:

Средний бал в районе по русскому языку составил 73,6 (2017г. – 72,2). По сравнению с предыдущим годом показатель для района улучшился на 0,2.

#### **Высокие результаты на экзамене показали выпускники:**

- МБОУ лицей №45 (средний бал – 89).
- МАОУ лицей №3 (средний бал – 80,8).
- МБОУ СОШ №5 (средний бал – 80,1).
- МБОУ СОШ №20 (средний бал – 78,8).
- МБОУ СОШ №7 (средний бал – 77,9).

#### **Учреждения, показавшие худшие результаты:**

- МБОУ СОШ №10 (средний бал – 61,6).
- МБОУ СОШ №12 (средний бал – 64,4).
- МБОУ СОШ №1 (средний бал – 65,3).
- МБОУ СОШ №14 (средний бал – 66,5).
- МБОУ СОШ №19 (средний бал – 67,0).

#### **- учреждения, показавшие результат (средний балл) выше районного уровня:**

МАОУ лицей №45 (средний бал – 89), МАОУ лицей №3 (средний бал – 80,8), МБОУ СОШ №5 (средний бал – 80,1), МБОУ СОШ №20 (средний бал – 78,8), МБОУ СОШ №7 (средний бал – 77,9), МБОУ СОШ №21 (средний бал – 77,0), МБОУ СОШ №17 (средний бал – 75,5), МБОУ СОШ №9 (средний бал – 75,0).

**Ухудшили результаты по сравнению с прошлым годом по отношению к самим себе 13 ОУ:** МБОУ СОШ №1, МБОУ СОШ №4, МБОУ СОШ №6, МБОУ СОШ №7, МБОУ СОШ №8, МБОУ СОШ №10, МБОУ СОШ №11, МБОУ СОШ №13, МБОУ СОШ №14, МБОУ СОШ №15, МБОУ СОШ №44, МБОУ лицей №45, МБОУ СОШ №1.

### Результаты ЕГЭ по русскому языку в разрезе ОО:

ОУ	Средний балл 2017г.				Средний балл 2018г.				Динамика
	РФ	край	район	ОО	ОО	район	край	РФ	
		74,1	73,2						+0,2
МБОУ СОШ №1				74,7	65,3				-9,4
МБОУ СОШ №2				72,8	73,2				+0,4
МАОУ лицей №3				79,3	80,8				+1,5
МБОУ СОШ №4				71,5	68,4				-3,1

МБОУ СОШ №5			78,0	80,1			+2,1
МБОУ СОШ №6			74,7	72,5			-2,2
МБОУ СОШ №7			78,1	77,9			-0,2
МБОУ СОШ №8			70,7	70,2			-0,5
МБОУ СОШ №9			ГВЭ	75,0			
МБОУ СОШ №10			67,5	61,6			-5,9
МБОУ СОШ №11			75,7	73,4			-2,3
МБОУ СОШ №12			60,9	64,4			+3,5
МБОУ СОШ №13			71,8	69,5			-2,3
МБОУ СОШ №14			71,9	66,5			-5,4
МБОУ СОШ №15			77,8	67,9			-9,9
МБОУ СОШ №16			70,0	71,0			+1,0
МБОУ СОШ №17			70,3	75,5			+5,2
МБОУ СОШ №18			66,6	67,7			+1,1
МБОУ СОШ №19			62,5	67,0			+4,5
МБОУ СОШ №20			77,5	78,8			+1,3
МБОУ СОШ №21			57,4	77,0			+19,6
МБОУ СОШ №44			78,1	72,8			-5,3
МБОУ лицей №45			91,6	89,0			-2,6
МБОУ ОСОШ №1			77,7	62,5			-15,2
ГБОУ КККК			59,1	67,7			+8,6

Средний бал в районе по математике (профильный уровень) составил 49,0 (2017г. – 46,1). По сравнению с предыдущим годом показатель для района стал выше на 2,9.

***Наивысший средний балл на экзамене показали выпускники:***

- МБОУ лицей №45 (средний бал – 67,5).
- МАОУ лицей №3 (средний бал – 59,7).
- МБОУ СОШ №21 (средний бал – 59,4).
- МБОУ СОШ №11 (средний бал – 54,4),
- МБОУ СОШ №17 (средний бал – 53,9).

***Учреждения, показавшие худшие результаты:***

- МБОУ СОШ №9 (средний бал – 38,5).
- МБОУ СОШ №10 (средний бал – 39,4).
- МБОУ СОШ №18 (средний бал – 40,4).
- МБОУ СОШ №2 (средний бал – 40,4).
- МБОУ СОШ №44 (средний бал – 40,8).

***- учреждения, показавшие результат (средний балл) выше районного уровня:***



- МБОУ лицей №45 (средний бал – 67,5). МАОУ лицей №3 (средний бал – 59,7). МБОУ СОШ №21 (средний бал – 59,4). МБОУ СОШ №11 (средний бал – 54,4), МБОУ СОШ №17 (средний бал – 53,9). МБОУ СОШ №19 (средний бал – 52,6), ГБОУ КККК (средний бал – 52,2).

**Ухудшили результаты по сравнению с прошлым годом по отношению к самим себе 9 ОО:** МБОУ СОШ №2, МБОУ СОШ №4, МБОУ СОШ №5, МБОУ СОШ №7, МБОУ СОШ №8, МБОУ СОШ №10, МБОУ СОШ №12, МБОУ СОШ №15, МБОУ СОШ №44

**Результаты ЕГЭ по математике (профильный уровень) в разрезе ОО:**

ОУ	Средний балл 2017г.				Средний балл 2018г.				Динамика - 2,9
	РФ	край	район	ОО	ОО	район	Край	РФ	
	47,1		46,14			49,0			
МБОУ СОШ №1				39,5	42,7				+3,2
МБОУ СОШ №2				48,62	40,4				-8,22
МАОУ лицей №3				56,61	59,7				+3,09
МБОУ СОШ №4				44,85	42,9				-1,95
МБОУ СОШ №5				46,44	44,9				-1,54
МБОУ СОШ №6				47,35	47,9				+0,55
МБОУ СОШ №7				48,97	44,8				-4,17
МБОУ СОШ №8				50,11	47,6				-2,51
МБОУ СОШ №9				Не сдавали	38,5				
МБОУ СОШ №10				40,83	39,4				-1,43
МБОУ СОШ №11				48,11	54,4				+6,29
МБОУ СОШ №12				47,57	47,4				-0,17
МБОУ СОШ №13				37,0	42,3				+5,3
МБОУ СОШ №14				44,04	44,3				+0,26
МБОУ СОШ №15				63,86	47,0				-16,86
МБОУ СОШ №16				34,13	42,1				+7,97

МБОУ СОШ №17			37,95	53,9				+15,95
МБОУ СОШ №18			38,29	40,4				+2,11
МБОУ СОШ №19			32,0	52,6				+20,6
МБОУ СОШ №20			40,93	41,3				+0,37
МБОУ СОШ №21			36,0	59,4				+23,4
МБОУ СОШ №44			43,41	40,8				-2,61
МБОУ лицей №45			66,74	67,5				+0,76
МБОУ ОСОШ №1			Не сдавали	Не сдавали				
ГБОУ КККК			38,82	52,2				+13,38

Средний бал в районе по математике (базовый уровень) составил 4,4 (2017г. – 4,4). По сравнению с предыдущим годом показатель для района не изменился.

**Наивысший средний балл на экзамене показали выпускники:**

- МБОУ лицей №45 (средний бал – 5,0).
- МБОУ СОШ №9 (средний бал – 5,0).
- МАОУ лицей №3 (средний бал – 4,8).

**Учреждения, показавшие худшие результаты:**

- МБОУ ОСОШ №1 (средний бал – 3,8).
- МБОУ СОШ №1 (средний бал – 4,0).
- МБОУ СОШ №16 (средний бал – 4,0).
- МБОУ СОШ №18 (средний бал – 4,0).

**Учреждения, показавшие результат (средний балл) выше районного уровня:**

- МБОУ лицей №45 (средний бал – 5,0). МБОУ СОШ №9 (средний бал – 5,0). МАОУ лицей №3 (средний бал – 4,8).- МБОУ СОШ №6 (средний бал – 4,5), МБОУ СОШ №11 (средний бал – 4,5). МБОУ СОШ №12 (средний бал – 4,6), ГБОУ КККК (средний бал – 4,6), МБОУ СОШ №15 (средний бал – 4,5).

**Ухудшили результаты по сравнению с прошлым годом по отношению к самим себе 12 ОУ:** МБОУ СОШ №1, МБОУ СОШ №2, МБОУ СОШ №5, МБОУ СОШ №6, МБОУ СОШ №8, МБОУ СОШ №10, МБОУ СОШ №11, МБОУ СОШ №14, МБОУ СОШ №15, МБОУ СОШ №18, МБОУ СОШ №44, МБОУ лицей №45.

**Результаты ЕГЭ по математике (базовый уровень) в разрезе ОО:**

ОУ	Средний балл 2017г.	Средний балл 2018г.	Динамика
----	---------------------	---------------------	----------



	<i>РФ</i>	<i>край</i>	<i>район</i>	<i>ОУ</i>	<i>ОУ</i>	<i>район</i>	<i>край</i>	<i>РФ</i>	+0,1
	4,24		4,3			4,4			
МБОУ СОШ №1				4,33	4,0				-0,33
МБОУ СОШ №2				4,6	4,2				-0,4
МАОУ лицей №3				4,75	4,8				0,05
МБОУ СОШ №4				4,2	4,4				0,2
МБОУ СОШ №5				4,57	4,4				-0,17
МБОУ СОШ №6				4,57	4,5				-0,07
МБОУ СОШ №7				4,37	4,4				0,03
МБОУ СОШ №8				4,42	4,1				-0,32
МБОУ СОШ №9				4,0	5,0				1
МБОУ СОШ №10				4,83	4,4				-0,43
МБОУ СОШ №11				4,6	4,5				-0,1
МБОУ СОШ №12				4,1	4,6				0,5
МБОУ СОШ №13				4,0	4,2				0,2
МБОУ СОШ №14				4,52	4,2				-0,32
МБОУ СОШ №15				5,0	4,5				-0,5
МБОУ СОШ №16				3,9	4,0				0,1
МБОУ СОШ №17				4,06	4,4				0,34
МБОУ СОШ №18				4,31	4,0				-0,31
МБОУ СОШ №19				4,0	4,4				0,4
МБОУ СОШ №20				4,24	4,3				0,06
МБОУ СОШ №21				3,8	4,4				0,6
МБОУ СОШ №44				4,27	4,1				-0,17
МБОУ лицей №45				4,82	4,8				-0,02
МБОУ ОСОШ №1				4,33	5,0				0,67
МБОУ ОСОШ №1					3,8				3,8
ГБОУ КККК				3,88	4,6				0,72

**Результаты ЕГЭ выпускников малокомплектных школ.**

ОУ	Средний балл						Динамика		
	Русский язык	Матем (профиль)	Матем (база)	Русский язык	Матем (профиль)	Матем (база)	Русский язык	Матем (профиль)	Матем (база)
	2017г.	2017г.	2017г.	2018	2018	2018			
МБОУ СОШ №10	67,5	40,8	4,8	61,6	39,4	4,4	- 5,9	-1,4	-0,4
МБОУ СОШ №19	62,5	32,0	4,0	67,0	52,6	4,4	+ 4,5	+20,6	+0,4
МБОУ СОШ №9	4 (ГВЭ)	Не сдавали	4 (ГВЭ)	75,0	38,5	5,0	-	-	-

#### Результаты ЕГЭ выпускников лицеев.

ОУ	Средний балл						Динамика		
	Русский язык	Матем (профиль)	Матем (база)	Русский язык	Матем (профиль)	Матем (база)	Русский язык	Матем (профиль)	Матем (база)
	2017г.	2017г.	2017г.	2018	2018	2018			
МАОУ лицей №3	79,3	56,6	4,75	80,8	59,7	4,8	+1,5	+3,1	+0,05
МБОУ лицей №45	91,6	66,7	4,8	89,0	67,5	5,0	- 2,6	+0,8	+0,2

**Результат** - 581 выпускник текущего года (100 % от числа сдававших) получили аттестаты о среднем общем образовании (с учетом пересдачи экзаменов).

### III. ДОПОЛНИТЕЛЬНОЕ ОБРАЗОВАНИЕ

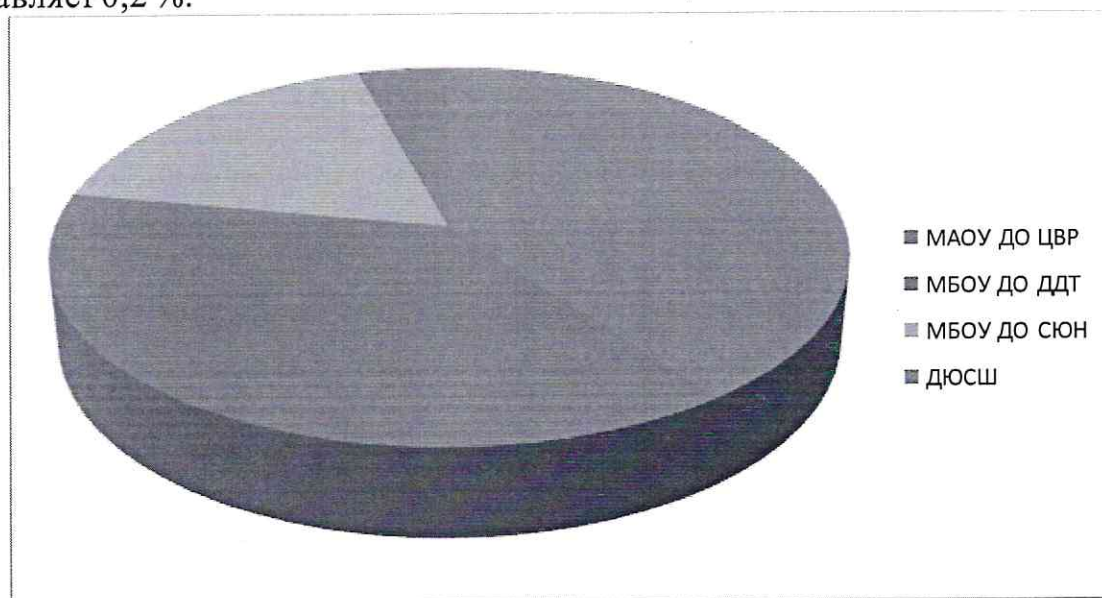
Дополнительное образование, в соответствии с Концепцией развития дополнительного образования до 2020 года, утвержденной распоряжением Правительства Российской Федерации от 4 сентября 2014 года № 1726-р, является открытым вариативным образованием, миссия которого заключается в наиболее полном обеспечении права человека на развитие и свободный выбор различных видов деятельности, личностного и профессионального самоопределения детей и подростков.

Система образования муниципального образования Кавказский район представлена 4 учреждениями дополнительного образования, подведомственных системе «Образование»: муниципальное автономное учреждение дополнительного образования Центр внешкольной работы г. Крототкин, муниципальное бюджетное учреждение дополнительного



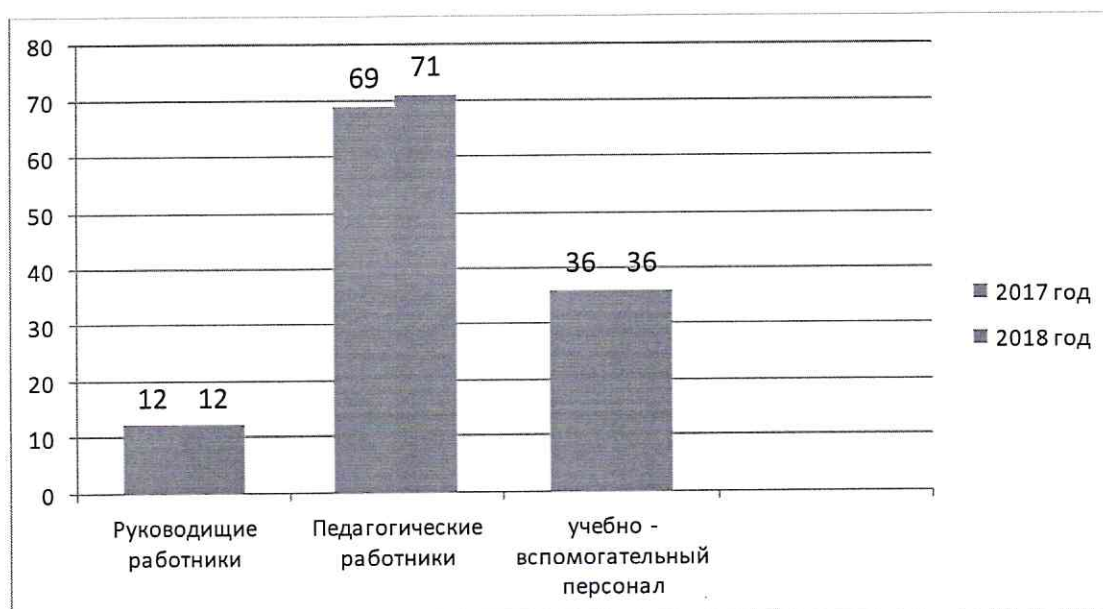
образования Станция юных натуралистов г. Кропоткин, муниципальное бюджетное учреждение дополнительного образования детская юношеская школа «Совершенство» г. Кропоткин, муниципальное бюджетное учреждение дополнительного образования Дом детского творчества ст. Кавказской.

В 2018 году в учреждениях дополнительного образования занимались 7132 обучающихся (55,5 %, от общего количества учащихся ОУ) из них: в городском поселении - 4429 детей в сельском 2703 детей. По сравнению с 2017 годом количество воспитанников увеличилось на 17 человек, что составляет 0,2 %.



### Кадровое обеспечение организаций, осуществляющих образовательную деятельность в части реализации дополнительных образовательных программ.

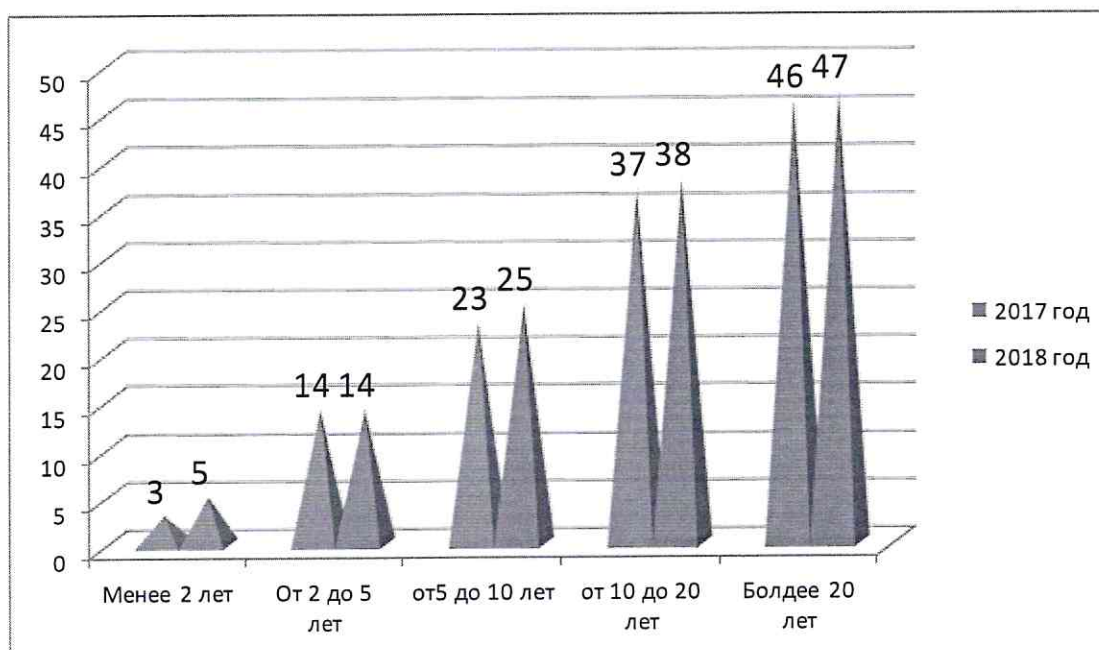
В 2018 году в системе дополнительного образования детей работало 128 сотрудников: из них 12 – руководящих работников, 75 – педагогических работников, 36 – учебно – вспомогательный персонал. По сравнению с 2017 годам количество работников УДО увеличилось на 14 человека.



В организациях дополнительного образования 65 % педагогических работников – 57 человек имеют высшую и первую квалификационные категории. В 2017 году это количество составляло 56 человек. Отмечено увеличение численности педагогов с высшей и первой категорией. Рост процента педагогов, не имеющих квалификационной категории, обусловлен подсчетом данного показателя с учётом сведений о педагогах, аттестованных на соответствие занимаемой должности



Основная доля педагогических работников имеет стаж работы более 20 лет – 37,5 % . В 2017 году отмечено незначительное увеличение числа педагогов, имеющих стаж от 2 до 10 лет.




### Финансово-экономическая деятельность учреждений дополнительного образования

Доля расходов муниципального бюджета на содержание учреждений дополнительного образования от общего объёма расходов бюджета по

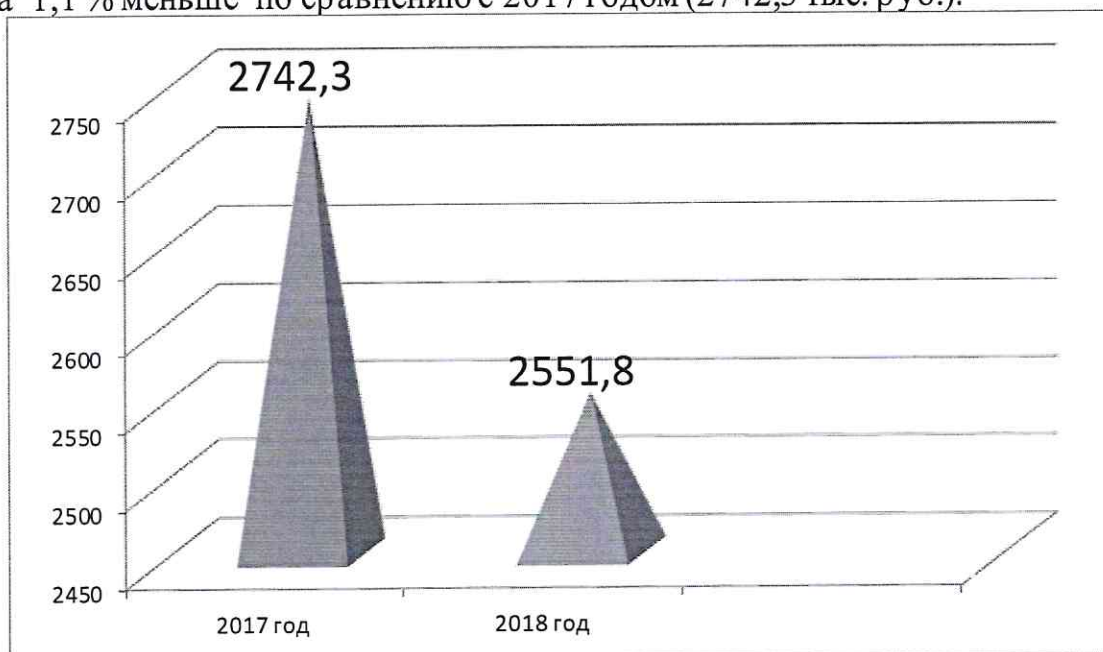


разделу «Образование» составила в 2018 году – 46,0 млн. руб. (11,7%), в 2017 году – 43,4 млн. руб. (14,4%). Расходы на содержание УДО увеличились на 2,6 млн. руб.



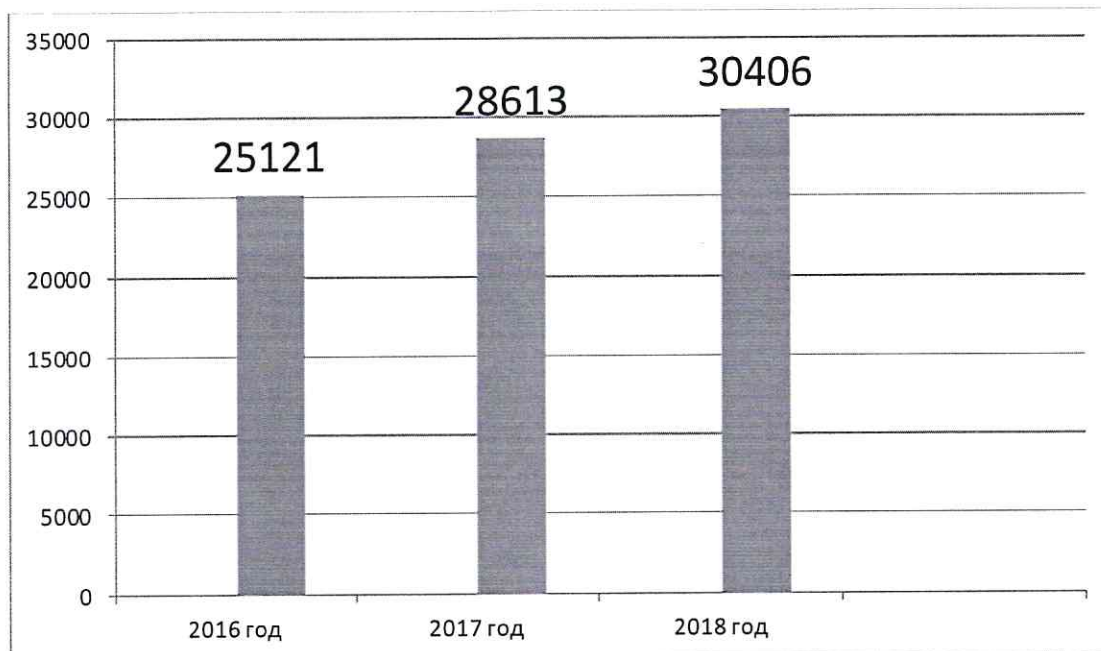
Финансирование общеобразовательных организаций осуществляется за счет средств муниципального бюджета и средств, полученных от приносящей доход деятельности.

В 2018 году внебюджетные средства УДО составили - 2551,8 тыс. руб., что на 1,1 % меньше по сравнению с 2017 годом (2742,3 тыс. руб.).



### **Зарплата работников учреждений дополнительного образования.**

Среднемесячная зарплата педагогических работников в учреждениях дополнительного образования составила: в 2016 году - 25121 руб., в 2017 году – 28613 руб., в 2018 году – 30406 руб.



### **Достижения учреждений дополнительного образования.**

В 2018 году 5142 обучающихся 4 УДО системы «Образование» приняли участие в 442 конкурсах и фестивалях различного уровня, из них: 345 детей стали победителями в 76 краевых конкурсах, 265 детей в 37 Всероссийских и 89 детей в 31 Международном конкурсе. По количеству победителей показатель этого года возрос на 2,3 %.

В 2018 году команда «Туризм и спортивное ориентирование» Центра внешкольной работы (руководитель Громыко Анна Валерьевна) в соревнованиях «Юный спасатель» заняла 1 место в соревнованиях ЮФО 3 место на соревнованиях в Москве по РФ.

В учреждениях дополнительного образования занимаются 7 132 ребенка, в школьных секциях и кружках дополнительным образованием охвачены 7 340 школьников, в дошкольных учреждениях по дополнительным общеразвивающим программам занимаются 3 458 воспитанников. Общий охват дополнительным образованием по району 17 930 детей, что составляет 98,5 % от общего количества детей в возрасте от 5 до 18 лет (в 2017 году - 96 %).

### **Выводы и заключения**

Следует отметить, что в целом система образования Кавказского района функционирует стабильно, востребована обществом и имеет тенденцию к развитию.

На основании вышеизложенного, определены приоритетные направления деятельности и задачи на 2019 год:

#### Основные цели в области дошкольного образования:

- обеспечить в 2019 году доступное качественное дошкольное образование в соответствии с потребностями населения, создав условия для охвата дошкольным образованием не менее 100% детей в возрасте от 3 до 7 лет.

- сохранение и развитие сети ДОУ: строительство модульных зданий детских садов, проведение капитальных ремонтов ДОУ;



- создания безопасных условий жизнедеятельности в дошкольных образовательных организациях по-прежнему остается обеспечение выполнения образовательными организациями требований нормативно-правовых актов, регламентирующих создание здоровых и безопасных условий жизнедеятельности.

Основные цели в области общего образования:

- обеспечение обязательного бесплатного среднего общего образования;
- повышение качества общего образования при эффективном использовании выделенных средств;
- сохранение и укрепление здоровья детей;
- воспитание гражданина и патриота, осознающего свой долг перед Отечеством и малой родиной;
- формирование эффективных механизмов социальной и финансово-экономической поддержки и защиты детства.
- повышение качества обучения путем развития базовых способностей и компетентностей обучающихся, используя для этого имеющиеся ресурсы (вариативная часть учебного плана, независимые процедуры оценки качества знаний, реализация программ профильного обучения, обучение по индивидуальным образовательным программам);
- организация мероприятий по развитию педагогического потенциала, включающих в себя систему адресной поддержки молодых педагогов;
- укрепление материально-технической базы учреждений, благоустройство территорий образовательных учреждений, спортивных залов, площадок.
- обеспечение всех детей в возрасте от 6,6 до 18 лет общим образованием, повышение качества и эффективности общего образования;
- создание необходимых условий для осуществления учебного процесса в общеобразовательных учреждениях;
- развитие информатизации образовательного процесса через увеличение пропускной способности доступа к сети Интернет;
- внедрение и развитие стандарта основного общего образования;

Основные цели в области дополнительного образования:

- увеличение охвата детей в возрасте от 5 до 18 лет услугами дополнительного образования до 70 %;
- увеличение объема оказываемых учреждениями дополнительного образования дополнительных платных услуг.

Начальник управления образования  
администрации муниципального образования  
Кавказский район

С.Г. Демченко