

**Информация об обучающихся 9-х классов, получивших аттестат  
особого образца по программам основного общего образования  
в 2020 – 2021 учебном году  
(по состоянию на июнь 2021 года)**

По состоянию на 21 мая 2021 года общее количество выпускников 9 – х классов – 1194, из них получили аттестат с отличием по программам основного общего образования – 103, что составляет 8,7 % от общего количества обучающихся.

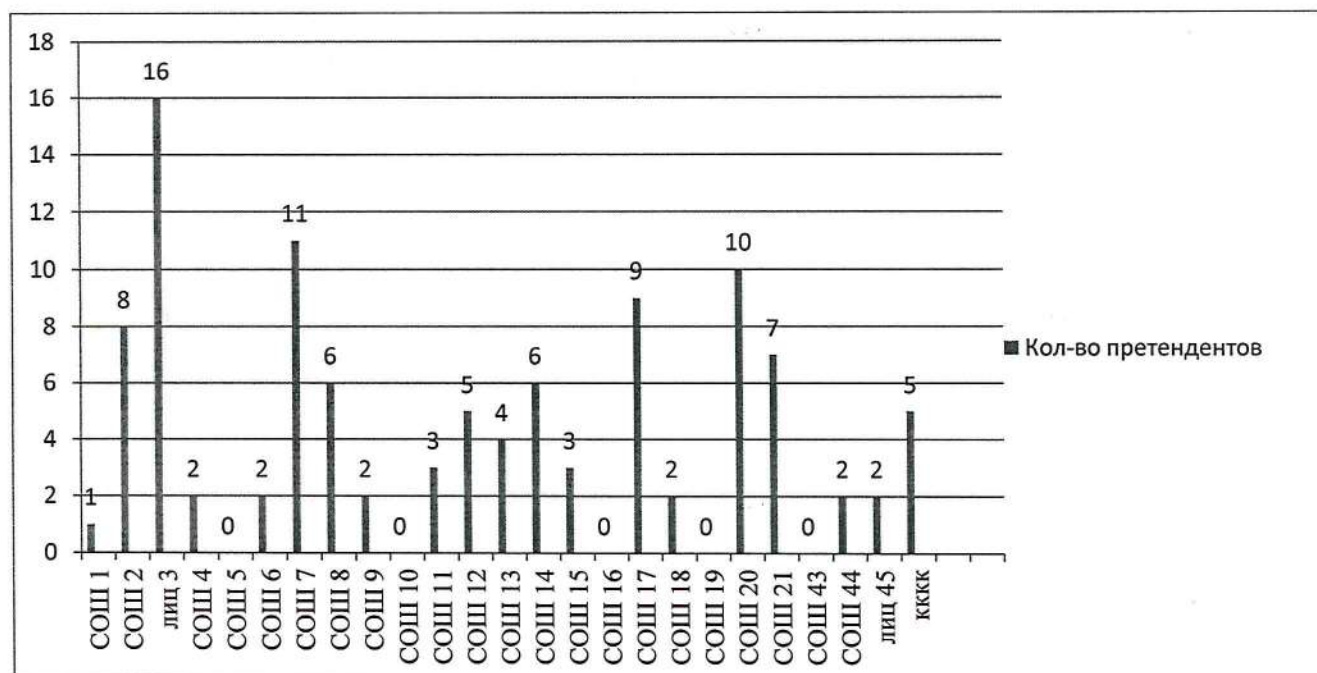
Справочно: Количество выпускников 2020 года – 1277, из них получили аттестат с отличием – 115, что составляет 9 % от общего количества выпускников.

В сравнении с 2020 годом, количество обучающихся получивших аттестат с отличием уменьшилось на 12 человек.

Школы, которые НЕ имеют претендентов на получение аттестата особого образца в 2020 – 2021 учебном году – МБОУ СОШ № 1, МБОУ СОШ № 5, МБОУ СОШ № 10, МБОУ СОШ № 19, МБОУ ОСОШ № 1.

По состоянию на октябрь 2020 года управлением образования был проведен первичный мониторинг количества претендентов, выпускников 9 классов. Общее количество претендентов равнялось 106 и распределилось следующим образом по ОУ (диаграмма № 1):

Диаграмма 1



В мониторинге по состоянию на октябрь 2020 года были выявлены школы, у которых нет претендентов на получение аттестата особого образца в 2020 – 2021 учебном году – МБОУ СОШ № 5, МБОУ СОШ № 10,

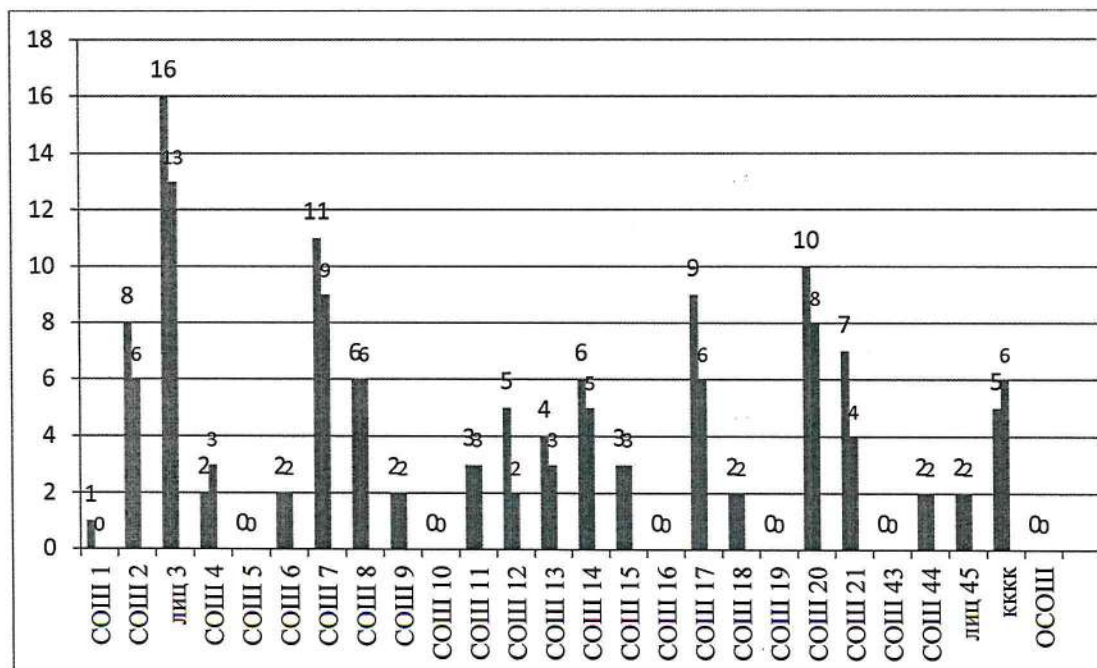
МБОУ СОШ № 16, МБОУ СОШ № 19, МБОУ ШООО № 43, МБОУ ОСОШ №

По результатам мониторинга выпускников, проведенного в октябре 2020 года, управлением образования была составлена подробная аналитическая справка по каждому выпускнику, претенденту на аттестат с отличием, в которой он был оценен по критериям: наличие отличных годовых отметок с 5-8 класс по всем предметам, похвальных листов, индивидуальные достижения претендентов (участие в олимпиадах, не ниже муниципального уровня, другие достижения - участие в различных конкурсах, соревнованиях и т.д.), дальнейшее обучение в ОУ по программам среднего общего образования.

По результатам было установлено, что у всех претендентов были отмечены достижения в предметных областях и интеллектуальных и (или) спортивных достижениях.

По состоянию на октябрь 2020 года наибольшее количество выпускников – претендентов было отмечено в МАОУ лицее № 3 (16 выпускников), МБОУ СОШ № 7 (11 выпускников), МБОУ СОШ № 20 (10 выпускников). В сравнении с 2020 годом данные школы увеличили количество претендентов в среднем на 4 человека.

В марте 2021 года был проведен повторный мониторинг количества претендентов, выпускников 9 классов. Общее количество претендентов равнялось 87 и в сравнении с первоначальным количеством уменьшилось на 19 выпускников. В диаграмме указано первоначальное количество претендентов и в сравнении количество по состоянию на март 2021 года (диаграмма № 2):

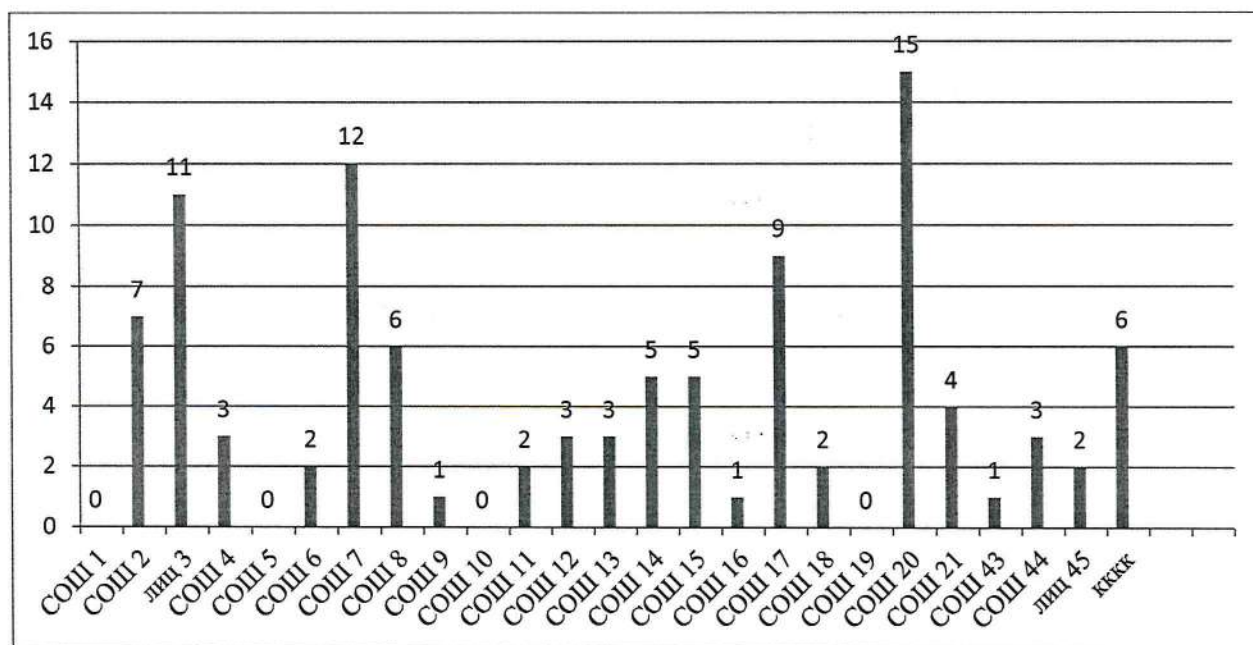


Из представленных значений в диаграмме видно, что в большинстве ОУ произошло уменьшение количества претендентов в сравнении с первоначальными значениями (октябрь 2020 года), за исключением МБОУ СОШ № 4 и ГБОУ КККК - в данных школах количество претендентов увеличилось на 1 человека. Не изменилось количество выпускников – претендентов: МБОУ СОШ № 6, МБОУ СОШ № 8, МБОУ СОШ № 9, МБОУ СОШ № 11, МБОУ СОШ № 15, МБОУ СОШ № 18, МБОУ СОШ № 44, МБОУ лицей № 45.

В мониторинге по состоянию на март 2021 года также были выявлены школы, у которых отсутствовали претенденты на получение аттестата особого образца в 2020 – 2021 учебном году – МБОУ СОШ № 1, МБОУ СОШ № 5, МБОУ СОШ № 10, МБОУ СОШ № 16, МБОУ СОШ № 19, МБОУ ШООО № 43, МБОУ ОСОШ № 1.

По результатам государственной итоговой аттестации по программам основного общего образования (учебные предметы «Русский язык» и «Математика») в июне 2021 года 103 выпускника 9 – х классов Кавказского района получили аттестаты с отличием, что составляет 8,7 % от общего количества обучающихся. Данные о количестве представлены в диаграмме 3.

Диаграмма 3



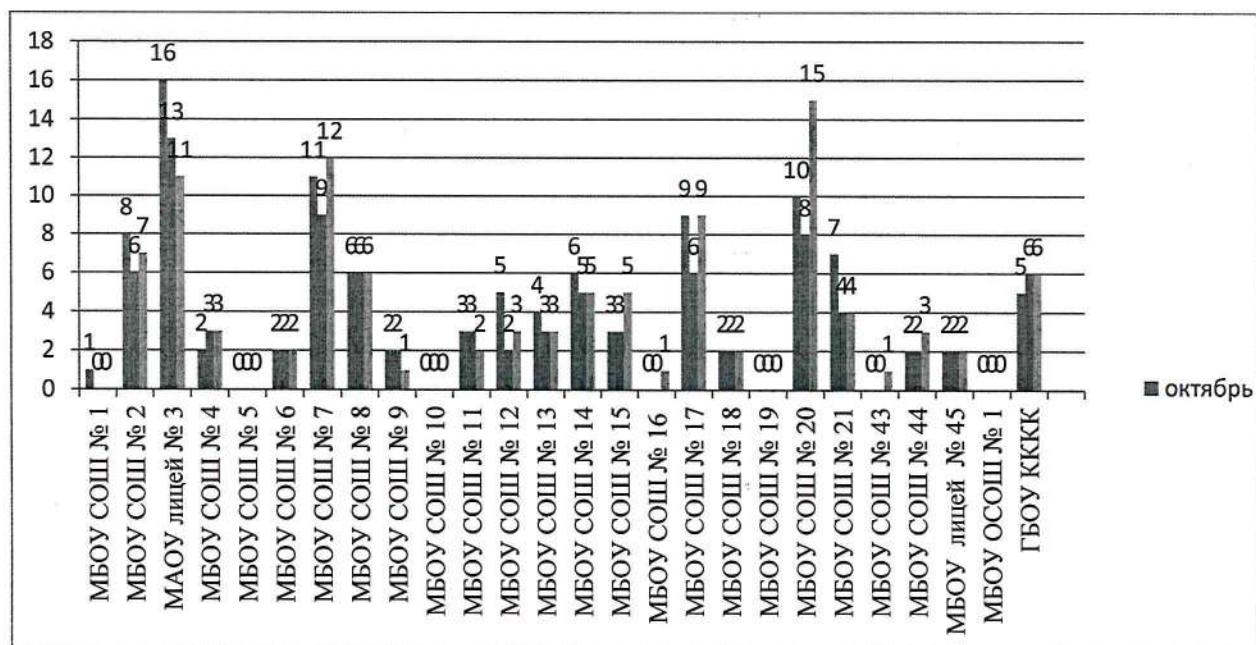
Самая большая доля выпускников, получивших аттестат с отличием в МАОУ лицее № 3 – 11 человек – 18, 9 % и МБОУ СОШ № 20 – 15 выпускников - 18,7 %.

Доля выпускников, получивших аттестаты с отличием от 15 до 17% - МБОУ СОШ № 7, МБОУ СОШ № 21.

Доля выпускников, получивших аттестаты с отличием от 10 до 15% - МБОУ СОШ № 2, МБОУ СОШ № 13, МБОУ СОШ № 15, МБОУ СОШ № 8, ГБОУ КККК, МБОУ СОШ № 17.

Доля выпускников, получивших аттестаты с отличием менее 10 % - МБОУ СОШ № 4, МБОУ СОШ № 6, МБОУ СОШ № 9, МБОУ СОШ № 11, МБОУ СОШ № 12, МБОУ СОШ № 14, МБОУ СОШ № 16, МБОУ СОШ № 18, МБОУ ШООО № 43, МБОУ СОШ № 44, МБОУ лицей №45.

На диаграмме 4 представлены данные по трем мониторингам (октябрь 2020, март 2021, июнь 2021) в разрезе ОУ:



Школы, которые на протяжении трех мониторингов не меняли количество претендентов – МБОУ СОШ № 6, МБОУ СОШ № 8, МБОУ СОШ № 18, МБОУ лицей № 45.

Главный специалист УО

Т.А. Радионова